

**احصل على فرصة لتصبح عميلا  
معتمدا من بنك سويس**

قم بزيارة موقع الويب

onboarding.suissebank.com 

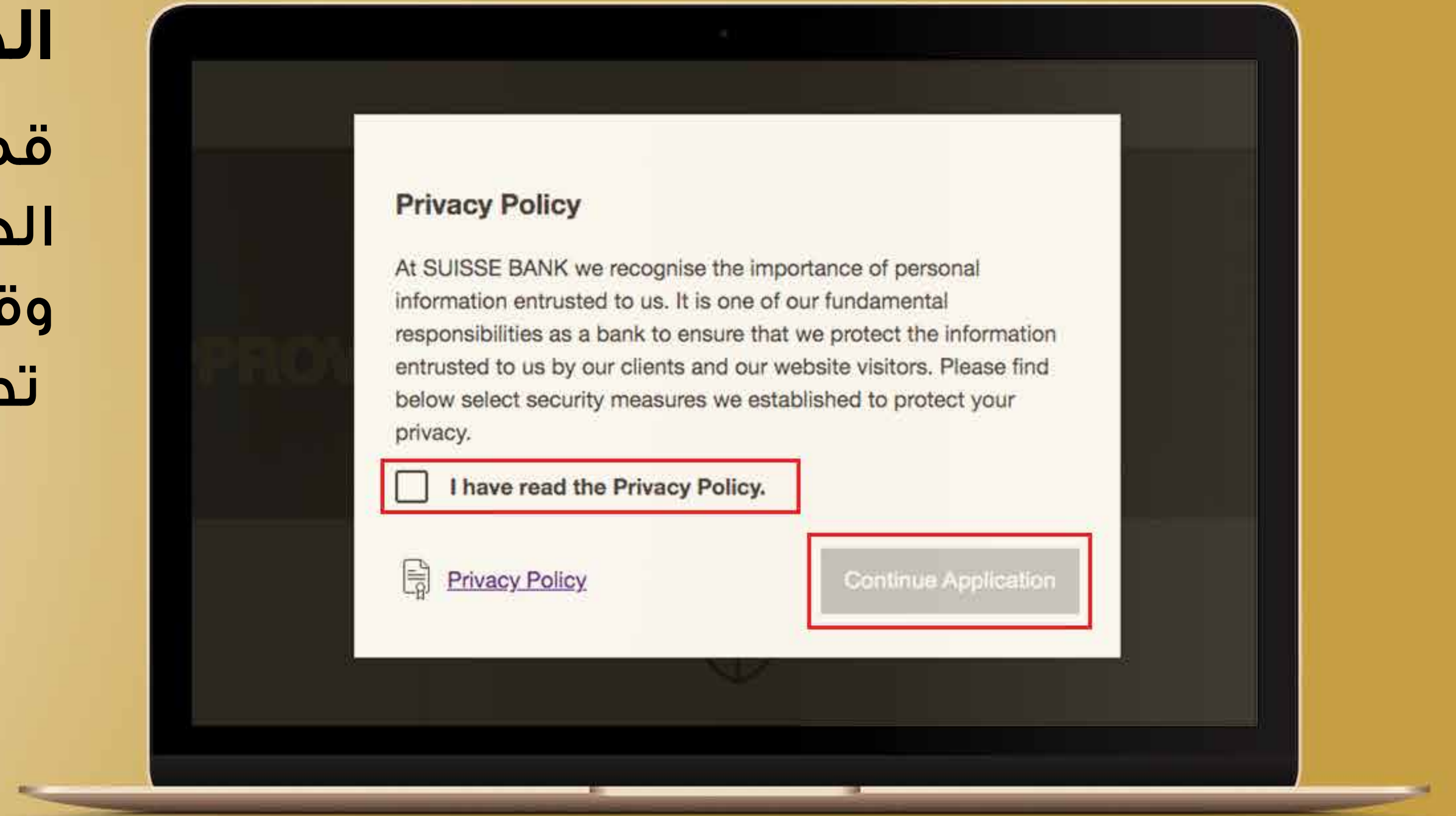
## الخطوة رقم ٢

قم بقراءة سياسة

الخصوصية

وقم بالمتابعة

تصفح التطبيق.

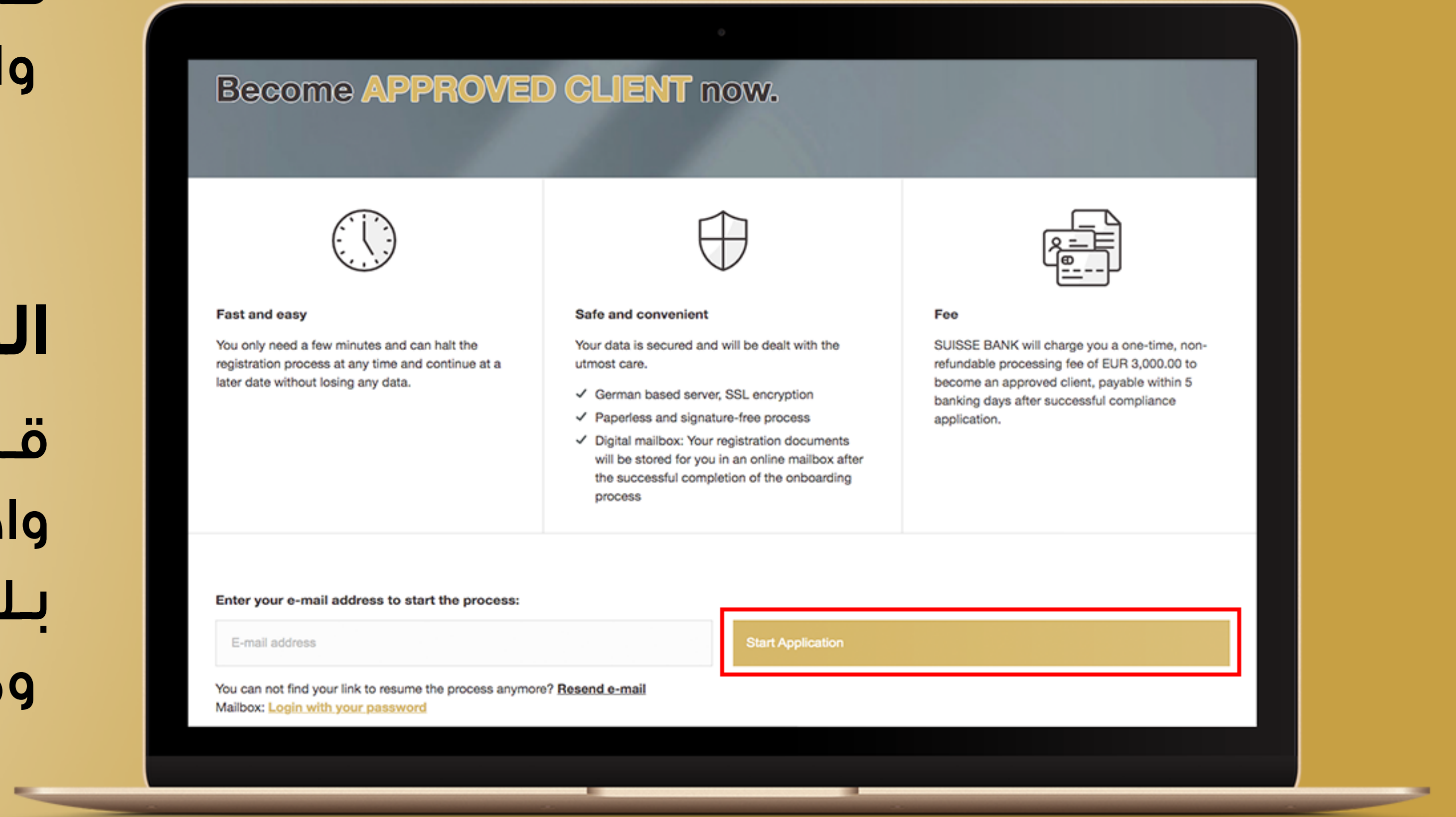


## الخطوة رقم ٣

قم بقراءة جميع تدابير الأمان  
والسلامة.

## الخطوة رقم ٤

قم بكتابة عنوان بريدك الإلكتروني  
واذهب إلى صندوق البريد الخاص  
بك لتأكيد البريد الإلكتروني  
ومتابعة عملية التسجيل.

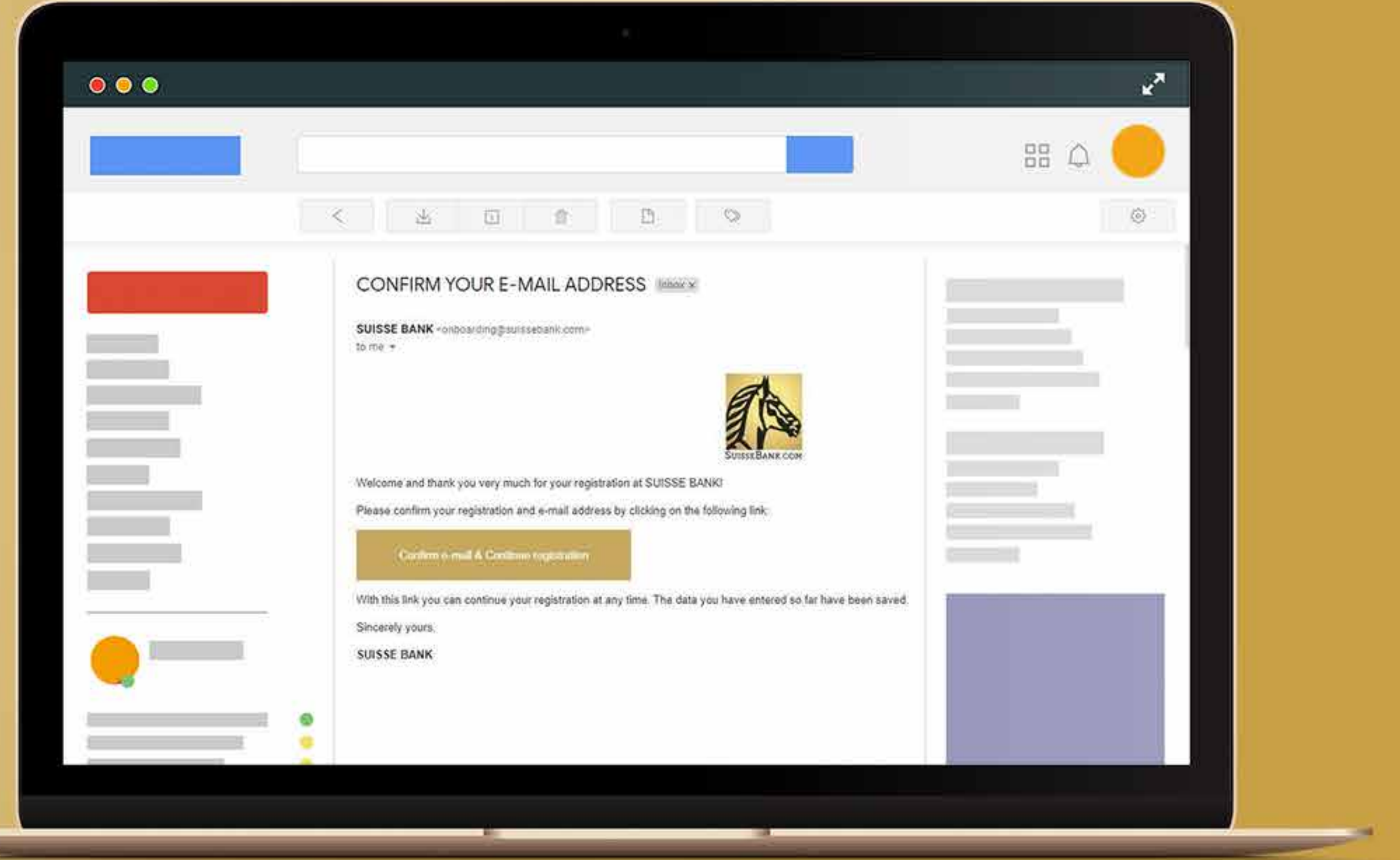




## الخطوة رقم ٥

انقر فوق زر "تأكيد ومتابعة التسجيل" وهذا سينقلك إلى الإجراء الإضافي.

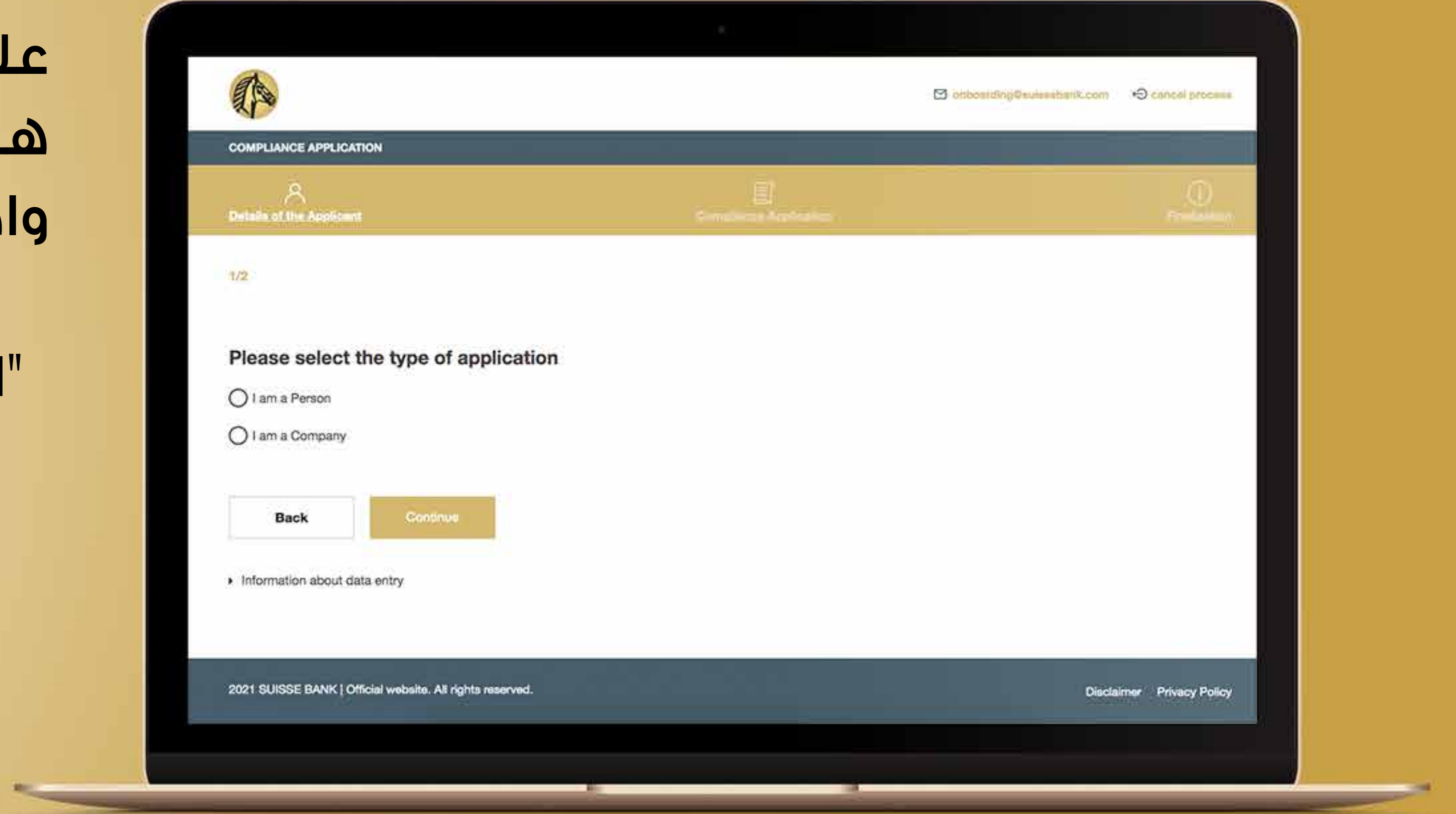
في حالة توقف العملية الخاصة بك لأي سبب في أي مرحلة، يجب عليك العودة إلى صندوق البريد الخاص بك إلى نفس البريد الإلكتروني والنقر فوق "تأكيد ومتابعة التسجيل" مما سينقلك مرة أخرى إلى الخطوة الأخيرة التي وقفت عندها آخر مرة. يمكنك المواصلة من هناك.



# الخطوة رقم ١

قم بتقديم المعلومات وانقر  
على أحد الخيارات أدناه. أكد  
هويتك كشركة، أو كفرد،  
واضغط على

"المتابعة"



## الخطوة رقم ٧

إذا كان مقدم الطلب شركة،  
ستكون المعلومات التالية  
مطلوبة:

( إذا كان مقدم الطلب شخصًا،  
انتقل إلى الخطوة رقم ٩١ )

The screenshot shows a web application interface for a compliance application. The page title is 'COMPLIANCE APPLICATION'. The main content area is divided into two sections: 'Company details' and 'Registered Address'. The 'Company details' section includes the following information: Name: Point Blanc Media, Registration Number: 11234567, Incorporation Date: 1995/05/05, Business Nature: Digital marketing agency, and Regulated by: ESS4. The 'Registered Address' section includes: Street / Building No.: 352, Lane 5, Additional Address: (empty), Postal Code: 44000, City: Bukhari, Karachi, and Country: Pakistan. At the bottom of the form, there are two buttons: 'Back' and 'Continue'. The 'Continue' button is highlighted with a red box.

## الخطوة رقم ٨

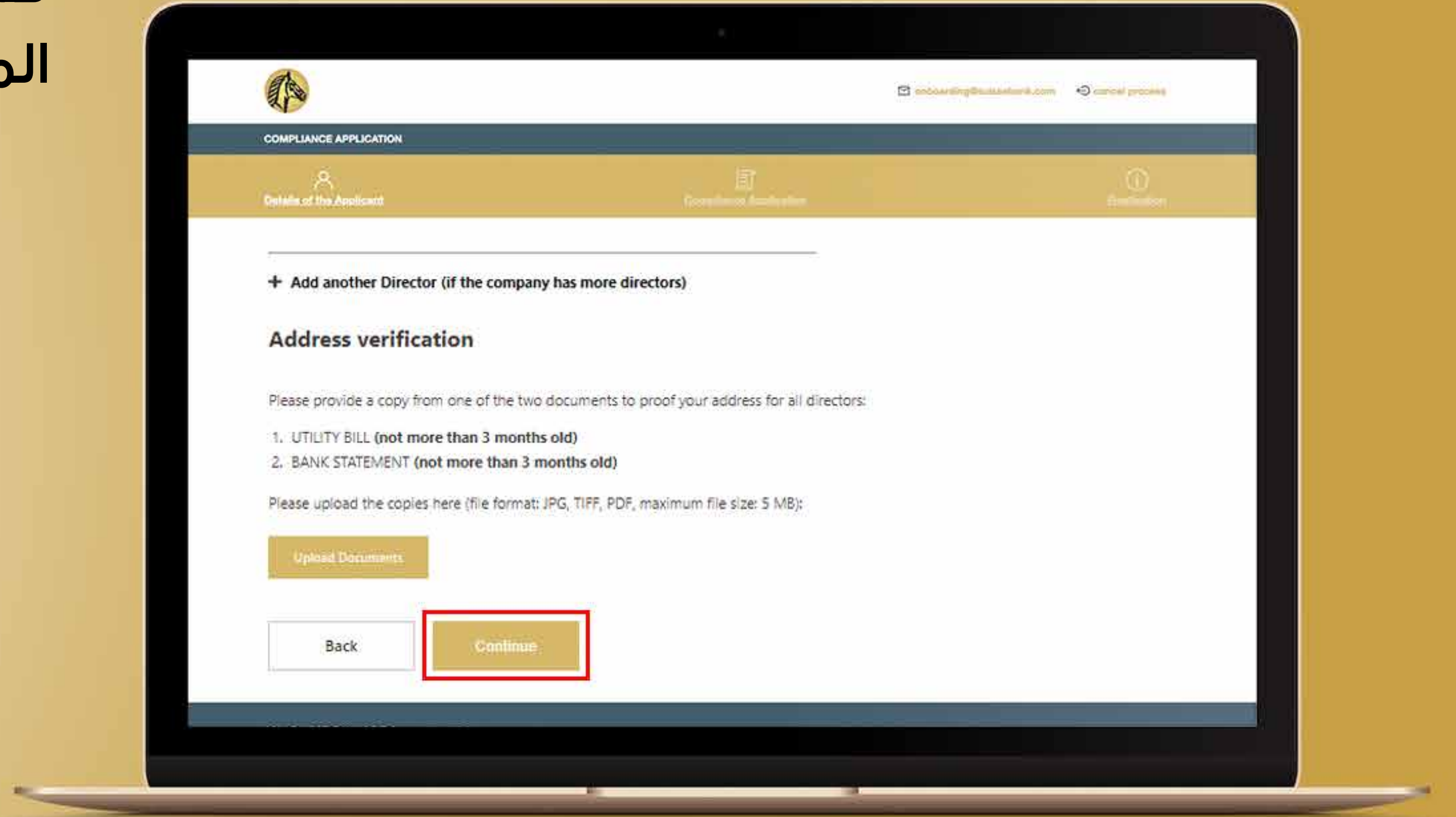
في بعض الأوقات سيطلب منك النظام إعادة التحقق من العنوان الخاص بك. إذا كان العنوان لا يزال صحيحًا، فستضع علامة في المربع الأبيض مكتوبًا في داخله "أنا أؤكد صحة عنواني" وانقر على "المتابعة".

The screenshot shows a web form titled "COMPLIANCE APPLICATION" with a navigation bar containing "Details of the Applicant", "Compliance Application", and "Evaluation". The "Registered Address" section contains a warning message: "Please check the following details: Address is invalid. Please check your address. If your address is still correct, you can finally confirm it by clicking the checkbox. I hereby confirm the validity of my address." Below the message are input fields for "Street / Building No." (352, Lane 5), "Additional Address", "Postal Code" (44000), "City" (Bukhari, Karachi), and "Country" (Pakistan). A checkbox labeled "I hereby confirm the validity of my address" is checked. At the bottom, there are "Back" and "Continue" buttons, with the "Continue" button highlighted by a red box.



# الخطوة رقم ١٠

قم بتحميل جميع المستندات المطلوبة واضغط على "المتابعة".



# الخطوة رقم 11

بعد تقديم المستندات المطلوبة،  
سيطلب منك النظام تأكيد  
عنوانك. إذا كان العنوان صحيحًا،  
فستضع علامة في المربع الأبيض  
المكتوب في داخله "أنا أؤكد صحة  
عنواني" وانقر على "المتابعة".

COMPLIANCE APPLICATION

enb@arabing@bustelbank.com cancel process

Details of the Applicant Compliance Application Evaluation

**⚠ Please check the following details:**

- Address is invalid. Please check your address. If your address is still correct, you can finally confirm it by clicking the checkbox. I hereby confirm the validity of my address.

Street / Building No. 352, Lane 5

Postal Code 44000

City Bukhari, Karachi

Country Pakistan

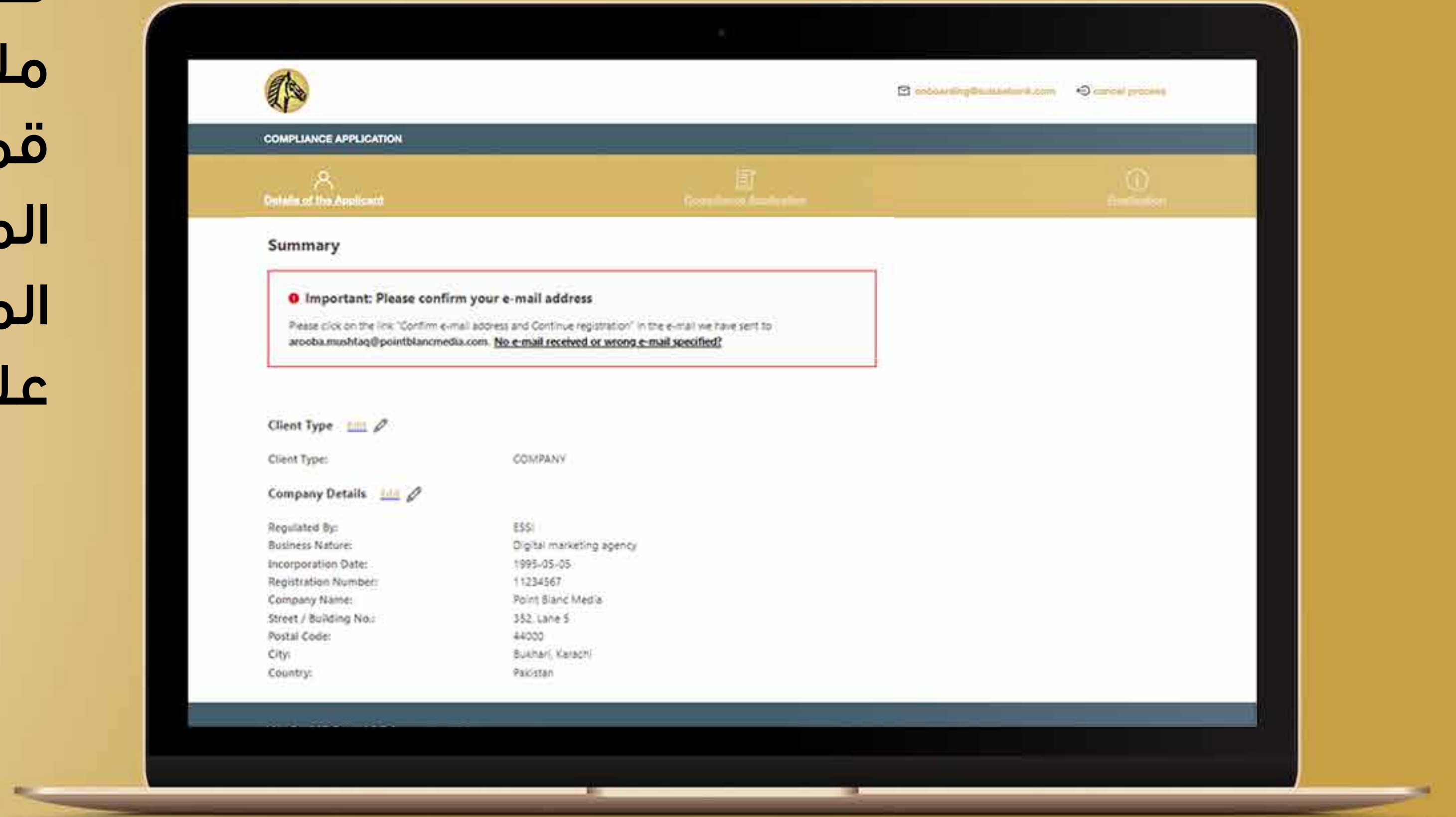
I hereby confirm the validity of my address.

E-Mail raoarub5@gmail.com

Mobile Number (+92) Pakistan - 317 - 1259283

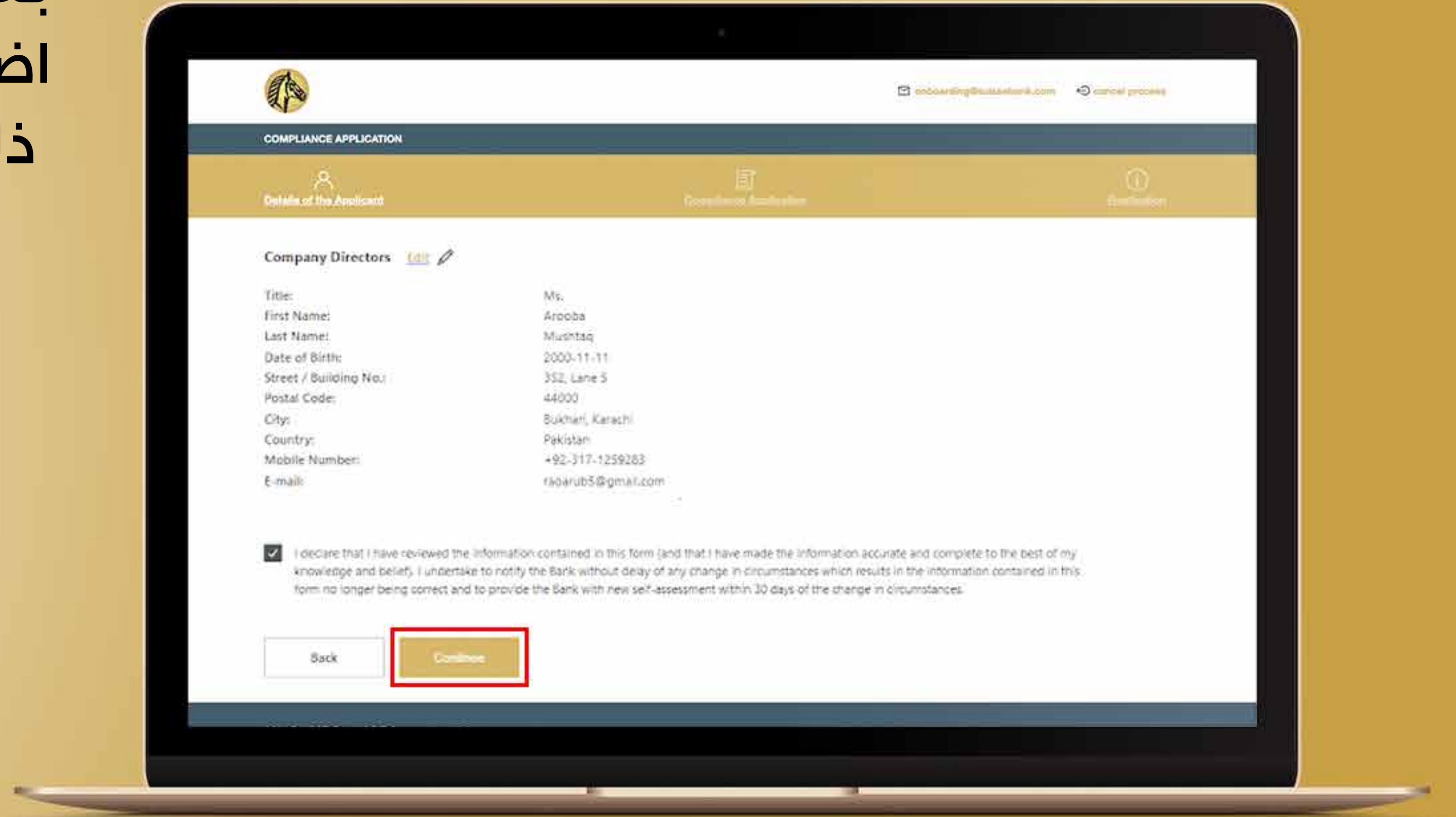
## الخطوة رقم ١٢

سيعرض لك النظام بعد ذلك ملخصاً لجميع المعلومات التي قمت بإدخالها. بعد مراجعة المعلومات بالكامل، حدد المربع الأبيض للتسليم واضغط على زر "المتابعة".



## الخطوة رقم ١٣

بعد مراجعة المعلومات بالكامل،  
اضغط على المربع وانقر بعد  
ذلك على زر "المتابعة".



The screenshot shows a web application interface for a compliance application. The page title is "COMPLIANCE APPLICATION". The navigation bar includes "Details of the Applicant", "Compliance Application", and "Evaluation". The main content area is titled "Company Directors" and contains a form with the following fields:

Title:	Ms.
First Name:	Arooba
Last Name:	Mushtaq
Date of Birth:	2000-11-11
Street / Building No.:	352, Lane 5
Postal Code:	44000
City:	Bukhari, Karachi
Country:	Pakistan
Mobile Number:	+92-317-1259283
E-mail:	raoarub5@gmail.com

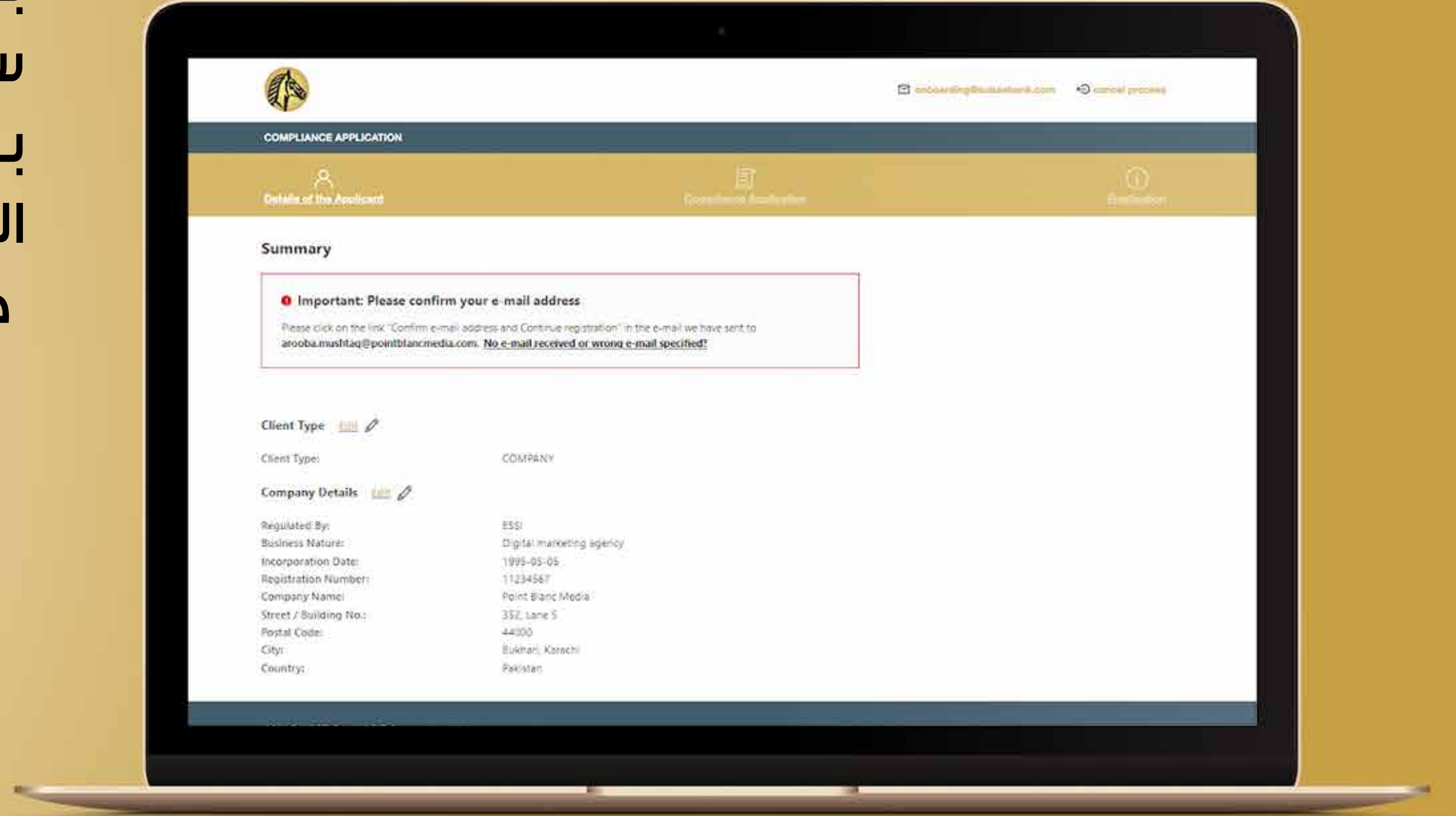
Below the form, there is a checkbox that is checked, with the text: "I declare that I have reviewed the information contained in this Form (and that I have made the information accurate and complete to the best of my knowledge and belief). I undertake to notify the Bank without delay of any change in circumstances which results in the information contained in this form no longer being correct and to provide the Bank with new self-assessment within 30 days of the change in circumstances."

At the bottom of the form, there are two buttons: "Back" and "Continue". The "Continue" button is highlighted with a red box.



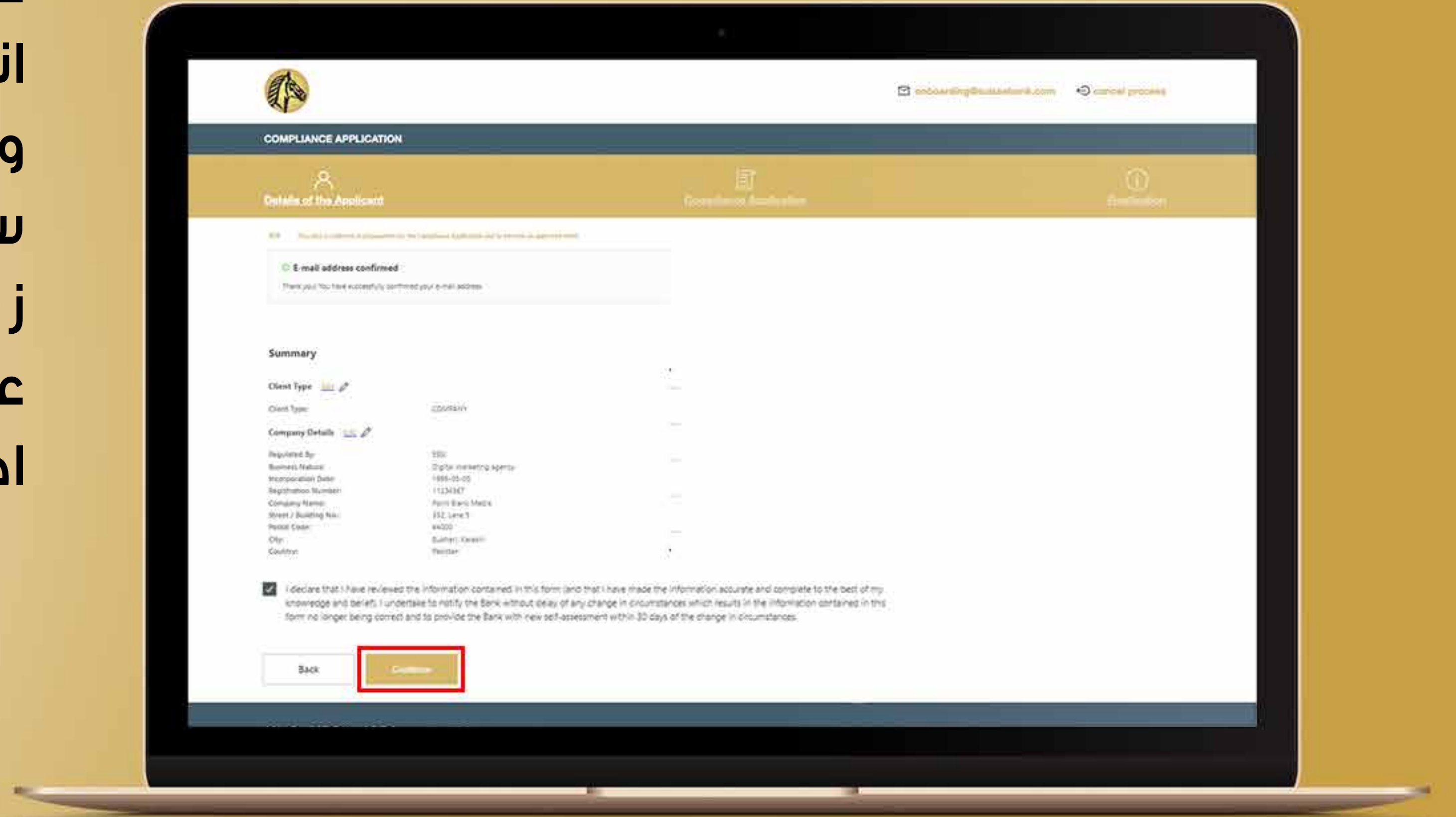
# الخطوة رقم ١٤

بعد تقديم المستندات المطلوبة،  
سيطلب منك النظام تأكيد عنوان  
بريدك الإلكتروني من صندوق  
البريد الخاص بك. اذهب إلى  
صندوق البريد الخاص بك.



# الخطوة رقم ١٥

عندما تتلقى البريد الإلكتروني،  
انقر فوق "تأكيد البريد الإلكتروني  
والمتابعة في التسجيل".  
سيأخذك النظام لعملية التجهيز  
ز وسوف يظهر لك "تم تأكيد  
عنوان البريد الإلكتروني".  
اضغط على "المتابعة".



# الخطوة رقم ١٦

بعد قراءة جميع الشروط والأحكام، قم بوضع علامة في المربع واضغط على الرابط لقراءة السياسة الخاصة بمكافحة الجرائم المالية. اضغط على "المتابعة" للوصول إلى الموافقة النهائية.

http://www.sbsbank.com/en/financial-crime.html'. At the bottom of the form, there is a 'Continue' button highlighted with a red box."/>

COMPLIANCE APPLICATION

Details of the Applicant | Compliance Application | Progress

### Compliance Application - Terms and Conditions

1. Processing Fee

2. Amendment of this Application

3. Terms and Conditions

4. Governing Law and Dispute Resolution

5. Applicant Admission Date

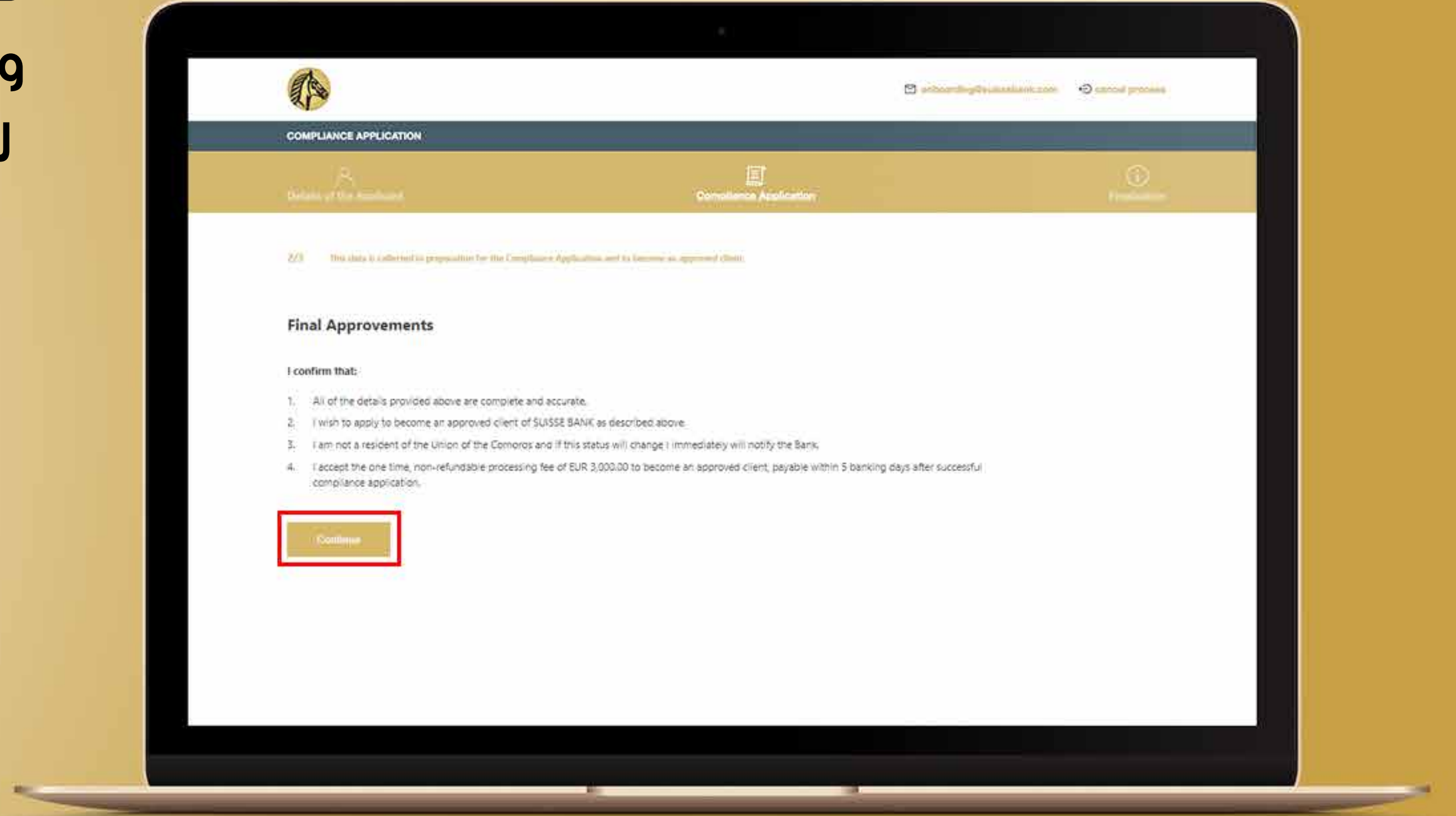
The Applicant hereby covenants with SB that with effect from the Admission Date the new approved client will be bound by and will observe and perform every provision of this Application.

I have read the "Policy for Combating Financial Crime" under <http://www.sbsbank.com/en/financial-crime.html>

Continue

# الخطوة رقم ١٧

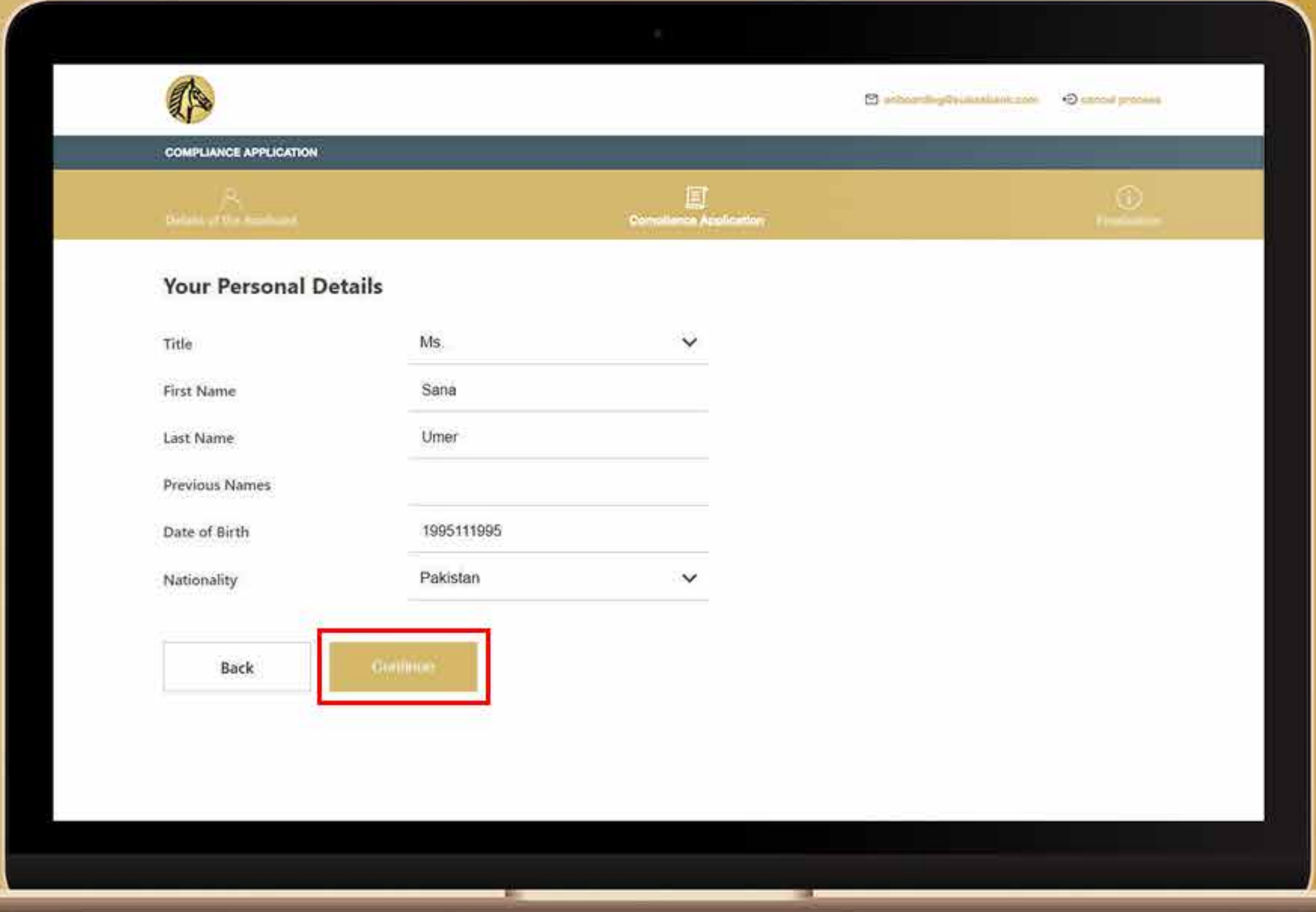
قم بتأكيد الموافقات النهائية  
وانقر فوق زر "المتابعة"  
للاستمرار.





## الخطوة رقم ١٨

أدخل جميع المعلومات المطلوبة:  
إذا كان مقدم الطلب شخصًا،  
فسوف تتطلب المعلومات التالية:



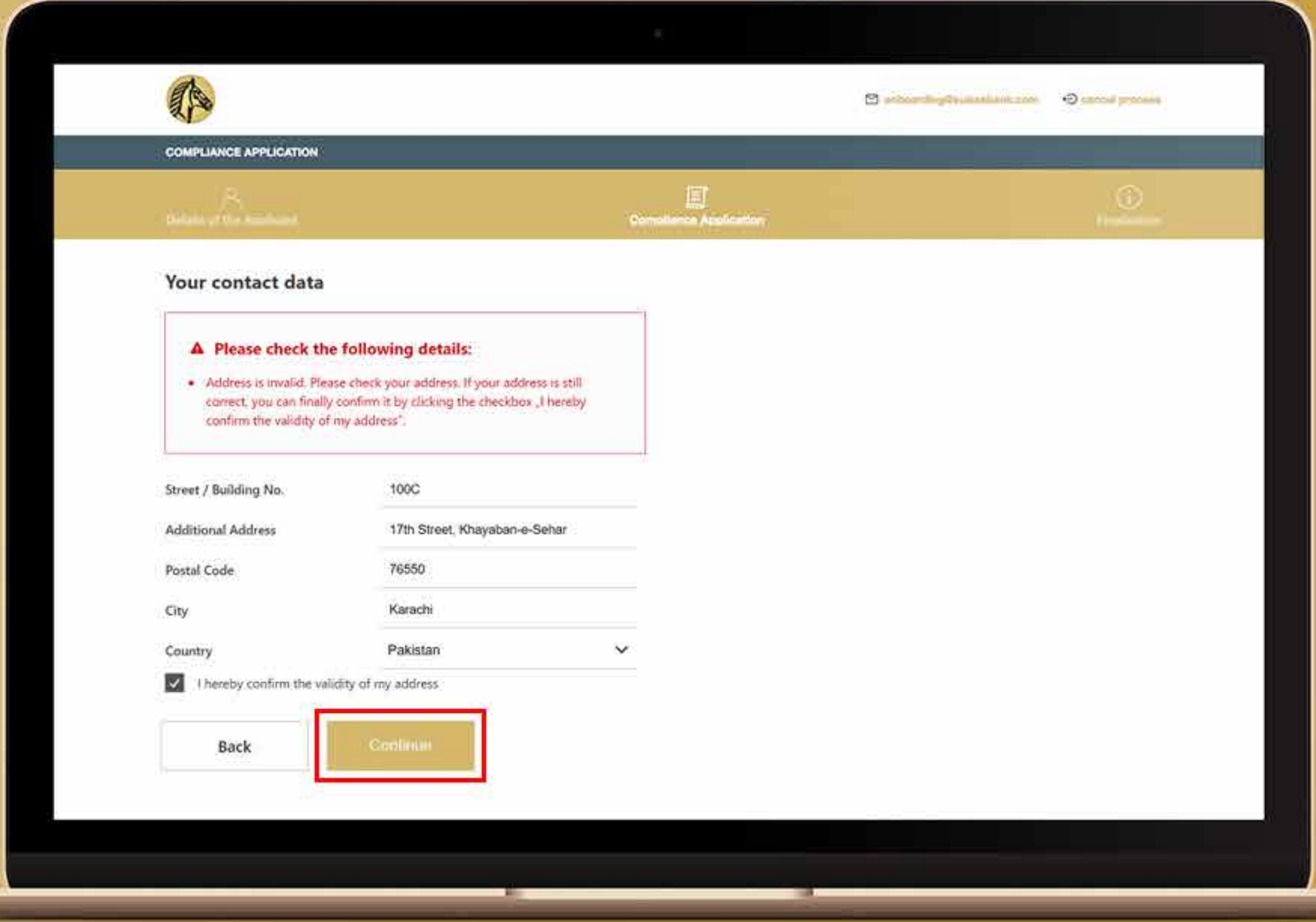
The screenshot displays a web application interface for a 'COMPLIANCE APPLICATION'. The page title is 'COMPLIANCE APPLICATION' and the user is logged in as 'arboamling@usaa.com'. The navigation menu includes 'Details of the Applicant', 'Compliance Application', and 'Profile'. The main content area is titled 'Your Personal Details' and contains the following form fields:

Title	Ms.
First Name	Sana
Last Name	Umer
Previous Names	
Date of Birth	1995111995
Nationality	Pakistan

At the bottom of the form, there are two buttons: 'Back' and 'Continue'. The 'Continue' button is highlighted with a red box.

## الخطوة رقم ١٨

في بعض الأحيان سيطلب منك النظام إعادة التحقق من العنوان الخاص بك. إذا كان العنوان لا يزال صحيحًا، فستضع علامة في المربع الأبيض المكتوب في داخله "أنا أؤكد صحة عنواني" ومن ثم انقر على زر "المتابعة".



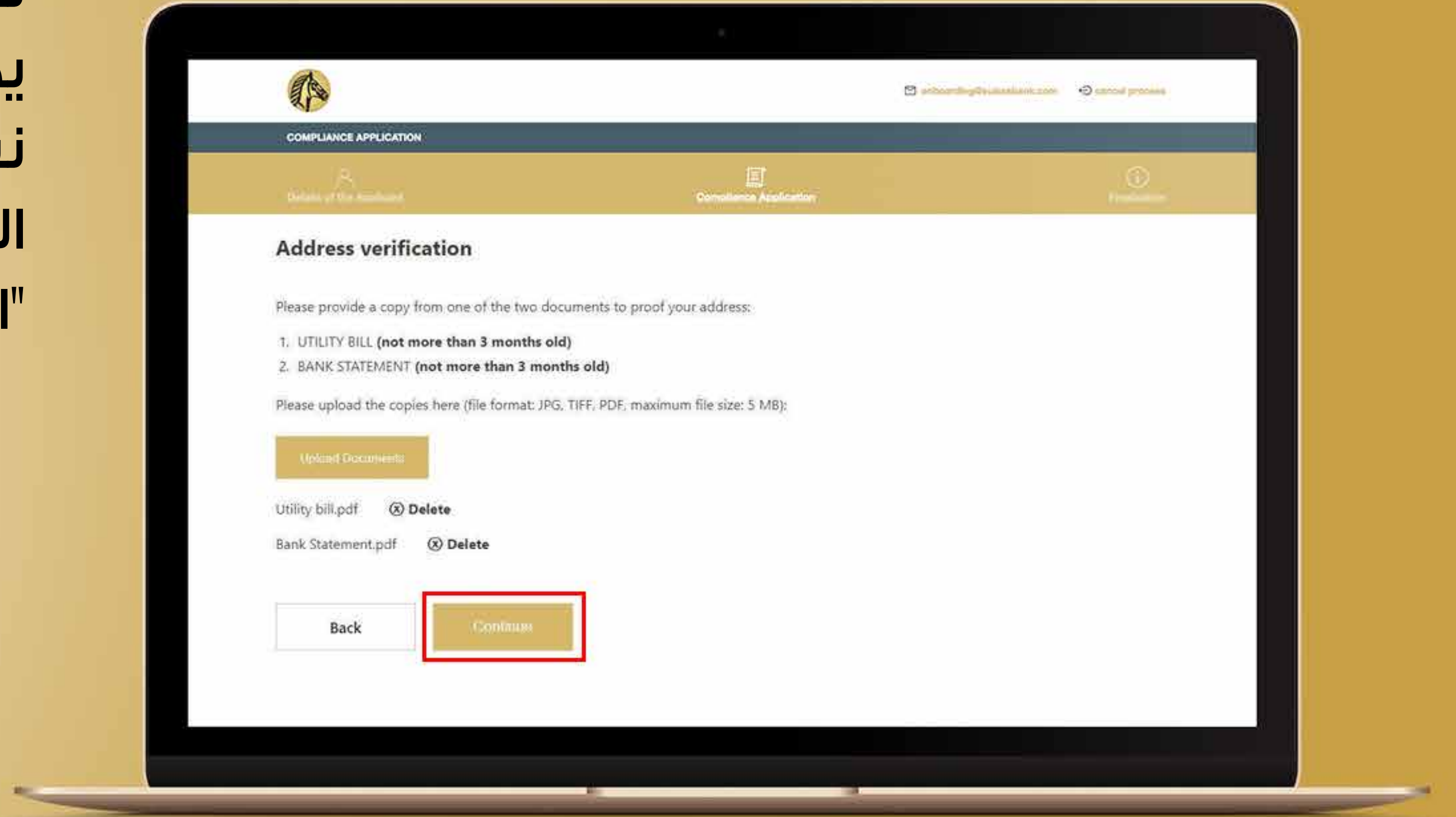
The screenshot displays a web form for a 'COMPLIANCE APPLICATION'. The form is titled 'Your contact data' and contains the following fields:

- Street / Building No.: 100C
- Additional Address: 17th Street, Khayaban-e-Sehar
- Postal Code: 76550
- City: Karachi
- Country: Pakistan

Below the fields, there is a checkbox labeled 'I hereby confirm the validity of my address.' which is checked. At the bottom of the form, there are two buttons: 'Back' and 'Continue'. The 'Continue' button is highlighted with a red border.

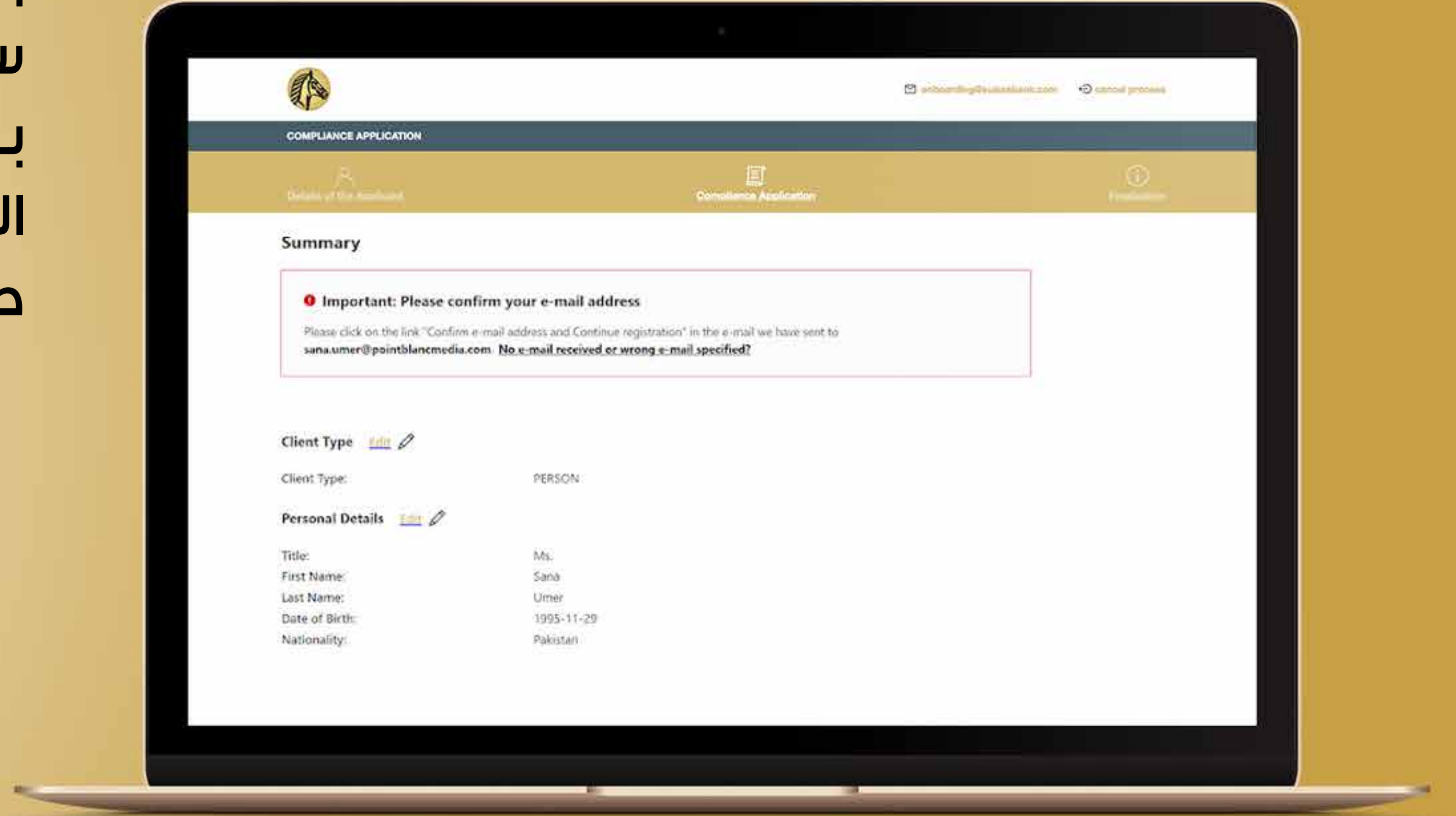
## الخطوة رقم ١٩

للتحقق من العنوان الخاص بك،  
يجب على مقدم الطلب تقديم  
نسخة من وثيقتين لإثبات العنوان  
الخاص بك ومن ثم النقر على زر  
"المتابعة".



## الخطوة رقم ٢٠

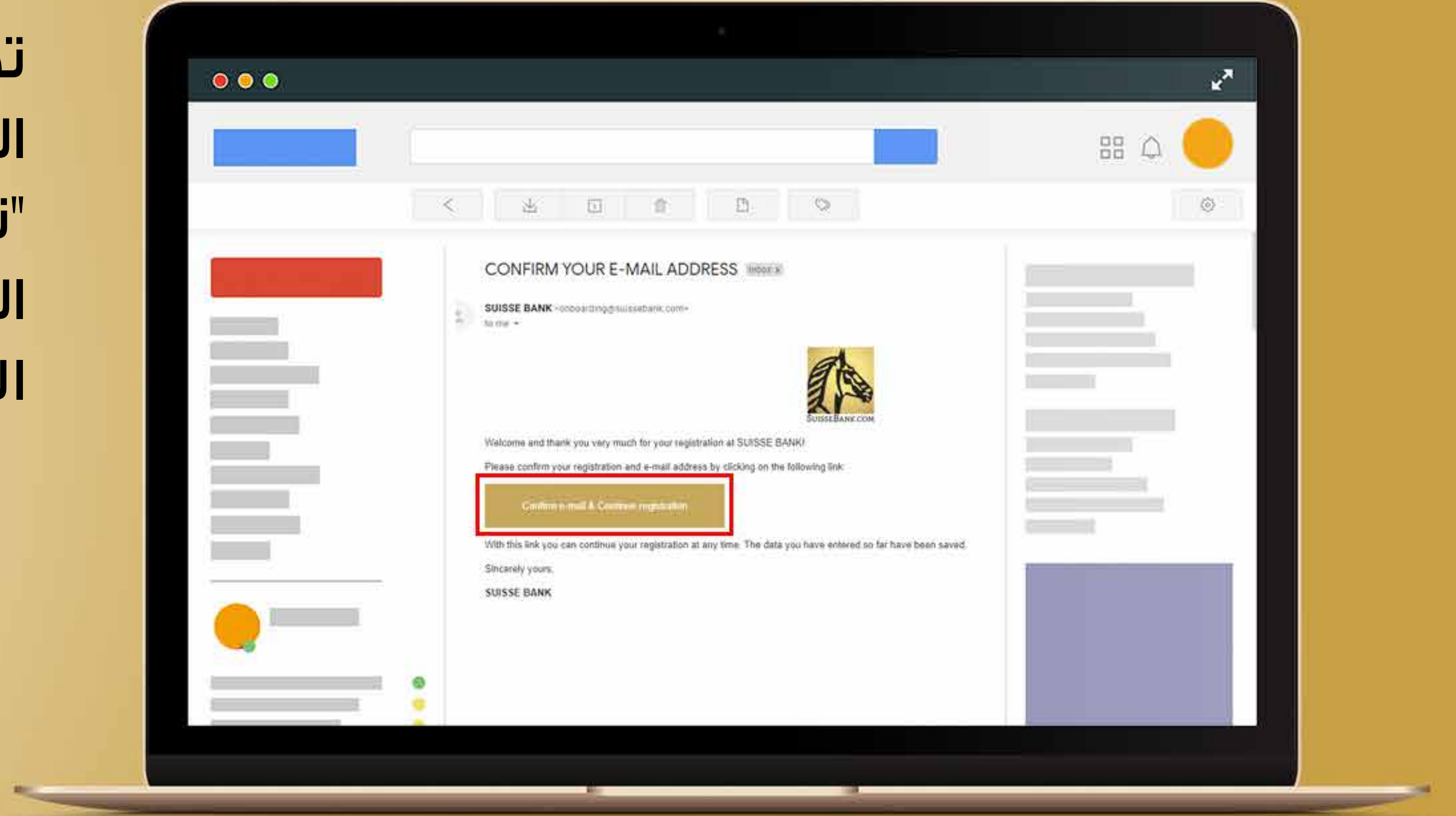
بعد تقديم المستندات اللازمة،  
سيطلب منك النظام تأكيد عنوان  
بريدك الإلكتروني من صندوق  
البريد الخاص بك. اذهب إلى  
صندوق البريد الخاص بك.





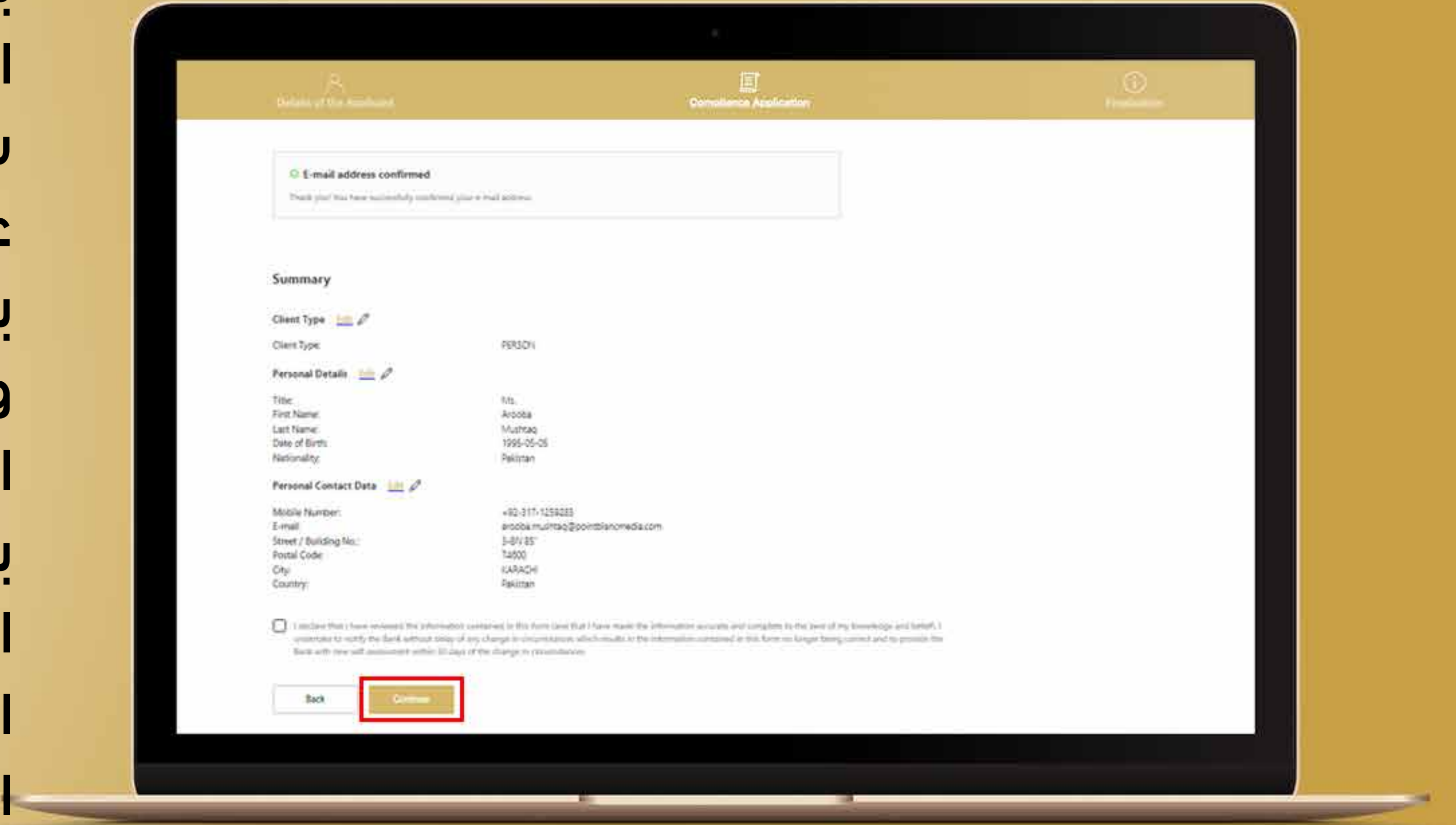
## الخطوة رقم ٢١

سوف تتلقى رسالة بريد إلكتروني  
تطلب منك التحقق من صحة  
العنوان الخاص بك. انقر فوق  
"تأكيد عنوان البريد الإلكتروني  
الخاص بك والمتابعة في  
التسجيل".



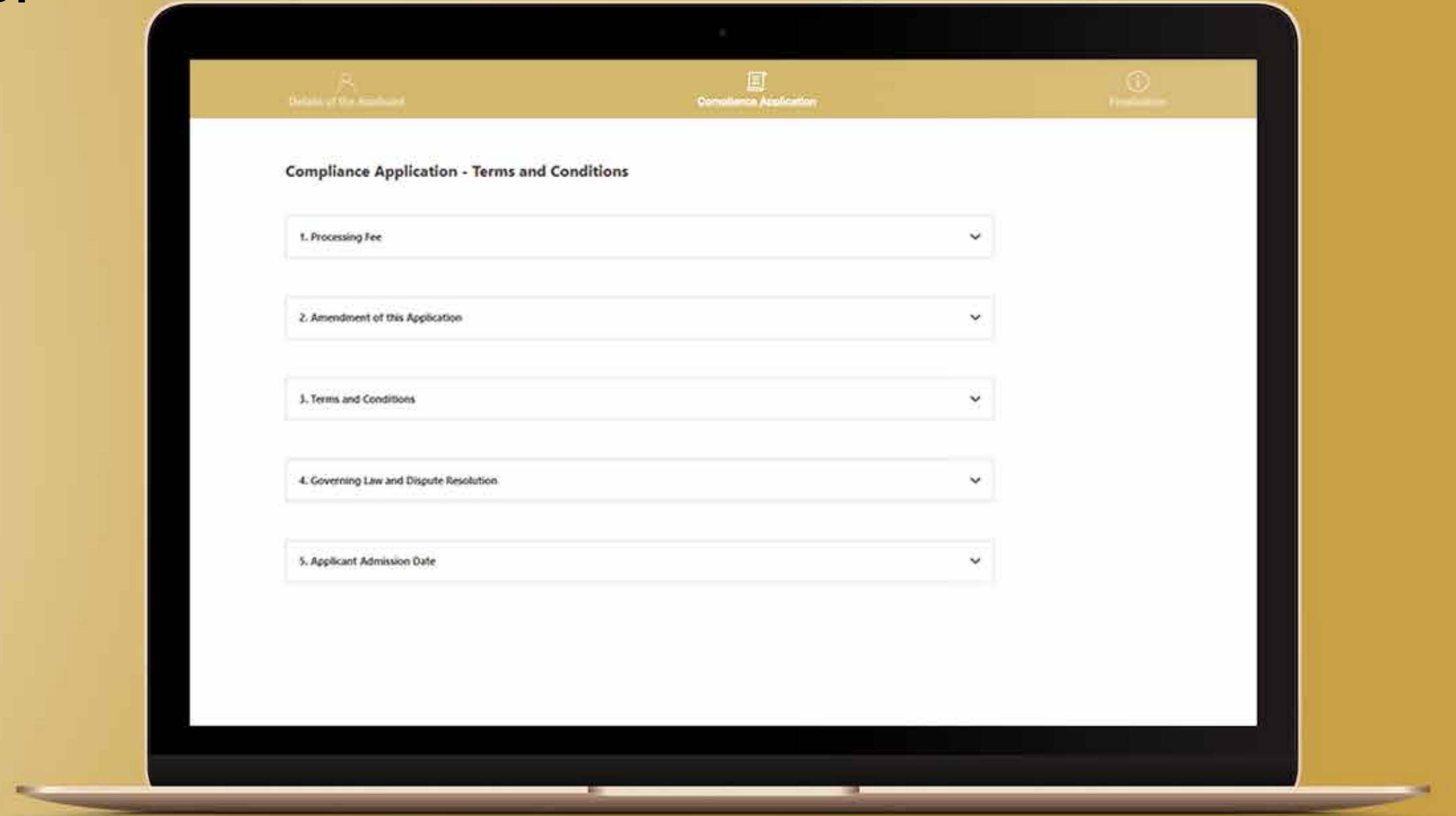
## الخطوة رقم ٢٢

بعد النقر فوق زر "تأكيد البريد الإلكتروني وروني ومتابعة التسجيل" سيأخذك النظام مباشرةً إلى عملية التجهيز ويظهر لك عنوان بريدك الإلكتروني بأنه تم تأكيده وسوف يظهر لك أيضا ملخص جميع المعلومات التي قمت بإدخالها. بعد مراجعة جميع المعلومات، قم بوضع علامة على المربع الأبيض للتسليم ومن ثم اضغط على زر "المتابعة".



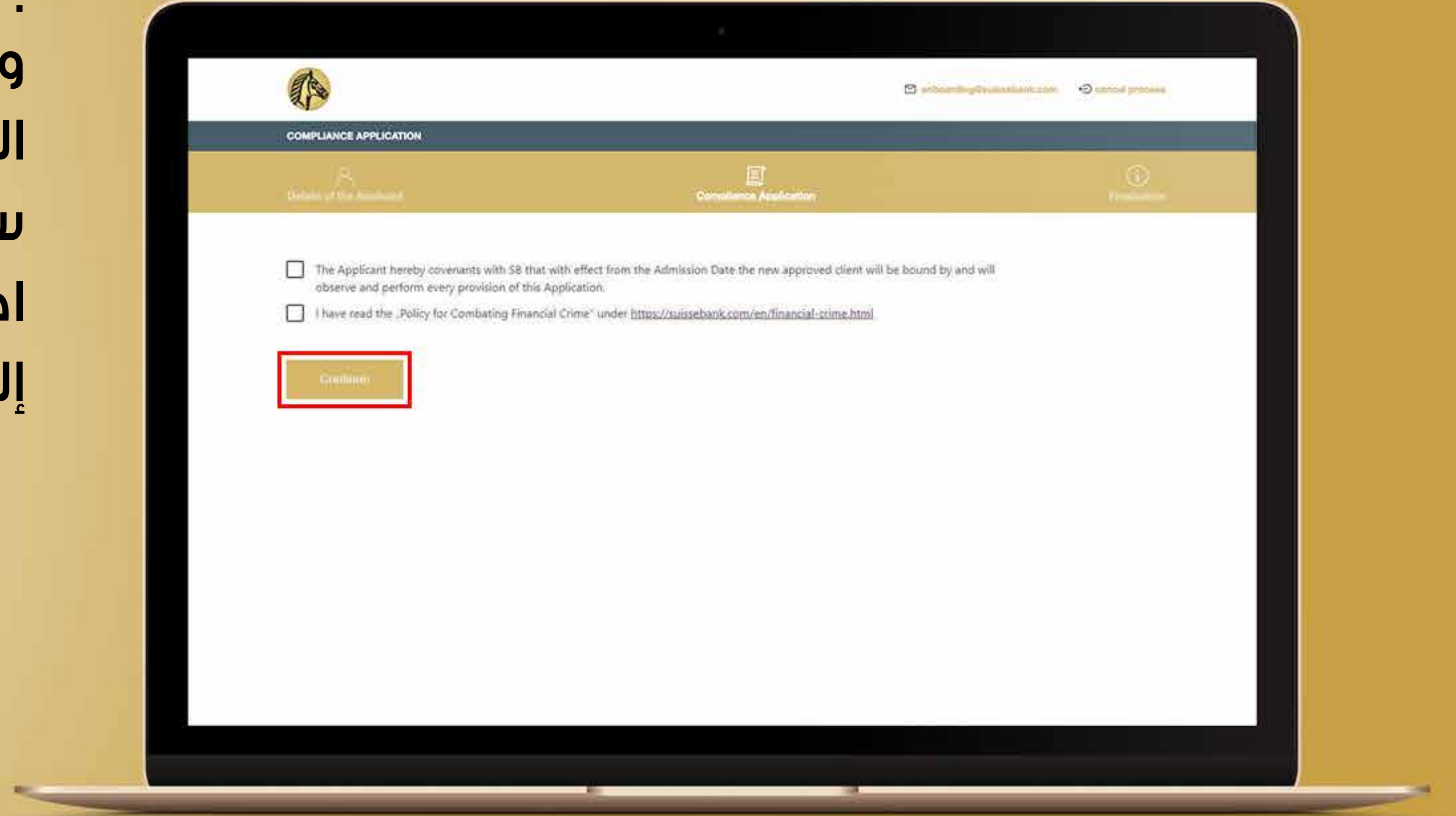
## الخطوة رقم ٢٣

اقرأ جميع الشروط والأحكام بحذر.



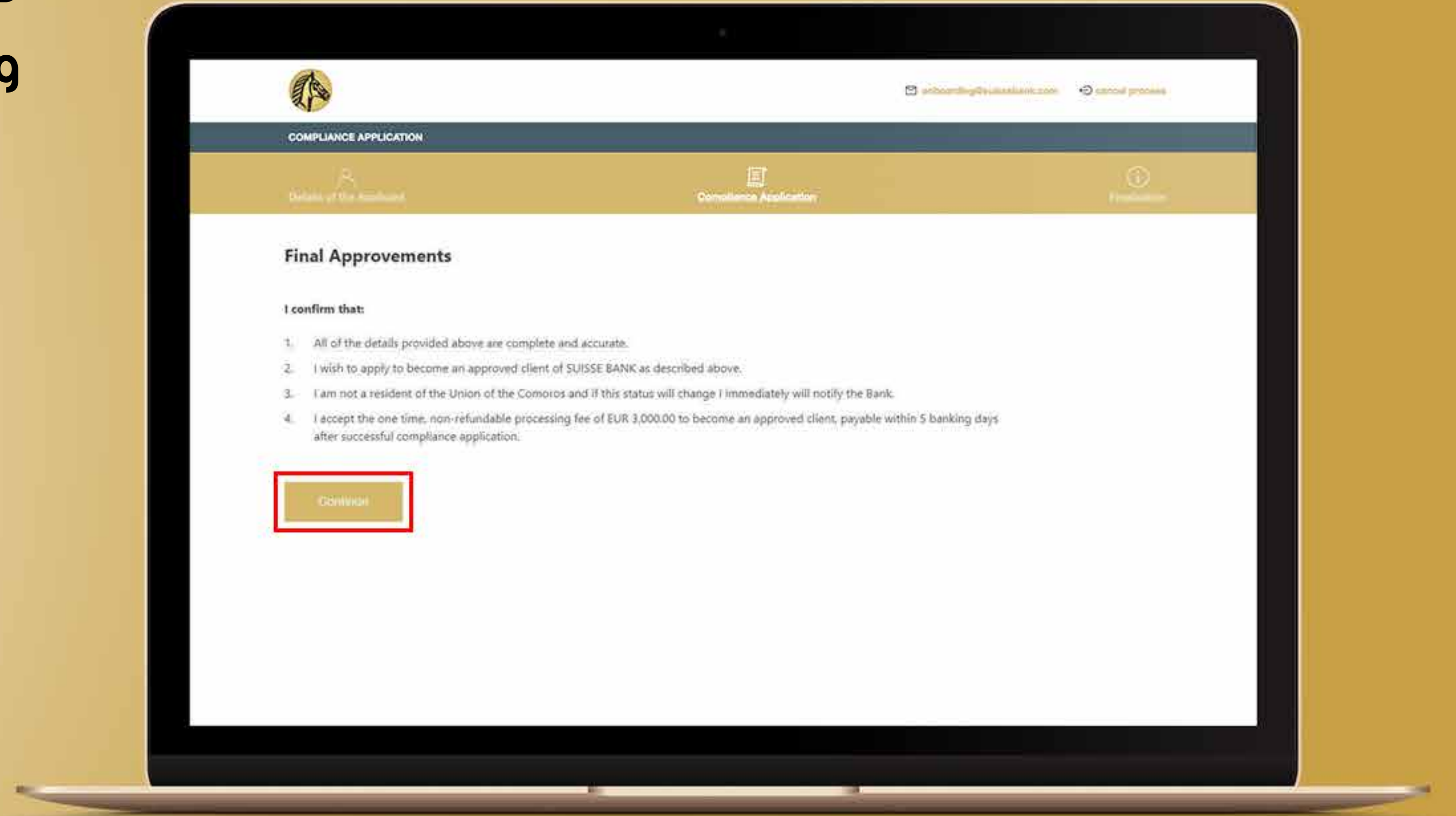
## الخطوة رقم ٢٤

بعد قراءة جميع الشروط والأحكام، قم بوضع علامة في المربع واضغط على الرابط لقراءة سياسة مكافحة الجرائم المالية. اضغط على زر "المتابعة" للمتابعة إلى الموافقة النهائية.



# الخطوة رقم ٢٥

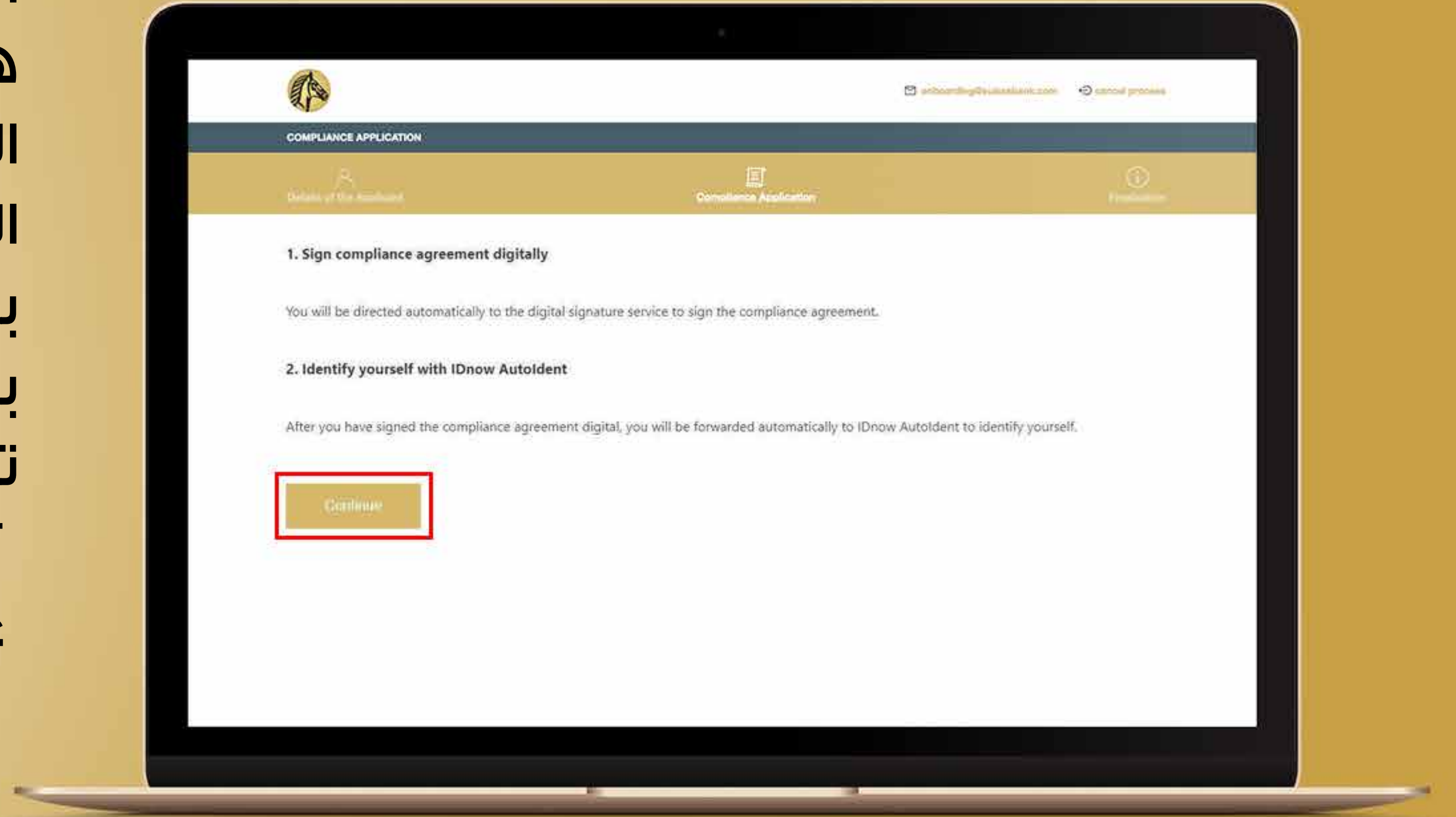
قم بتأكيد الموافقات النهائية  
وانقر فوق زر "المتابعة" للاستمرار.





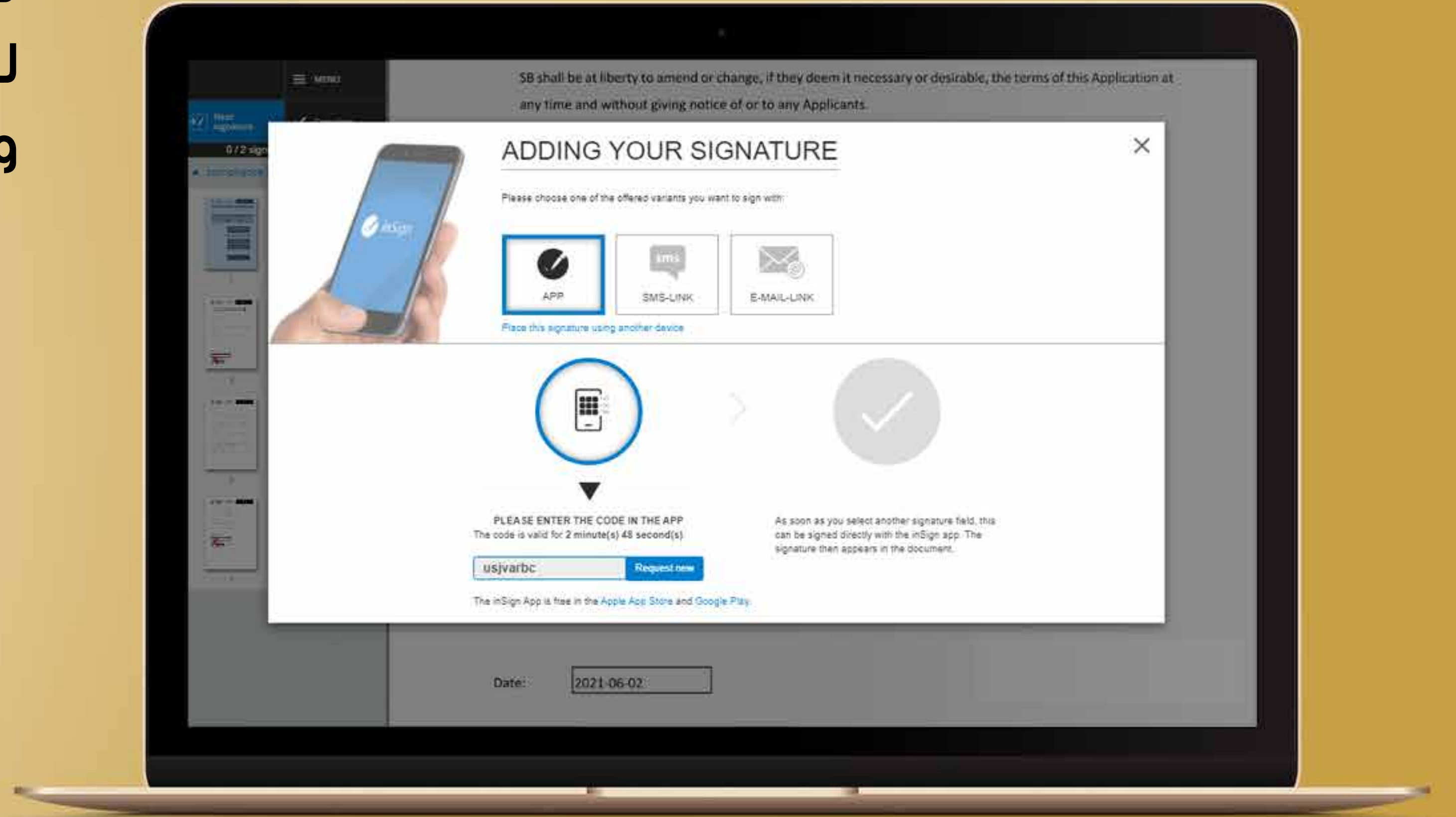
## الخطوة رقم ٢٦

انقر فوق زر "المتابعة" وسيؤدي هذا تلقائيًا إلى توجيهه مقدم الطلب إلى خدمة التوقيع الإلكتروني لتوقيع اتفاقية الامتثال. بعد توقيعك لاتفاقية الامتثال بشكل إلكتروني، ستتم إعادة توجيهك تلقائيًا إلى صفحة IDNOW AUTOIDENT للتعريف عن نفسك.



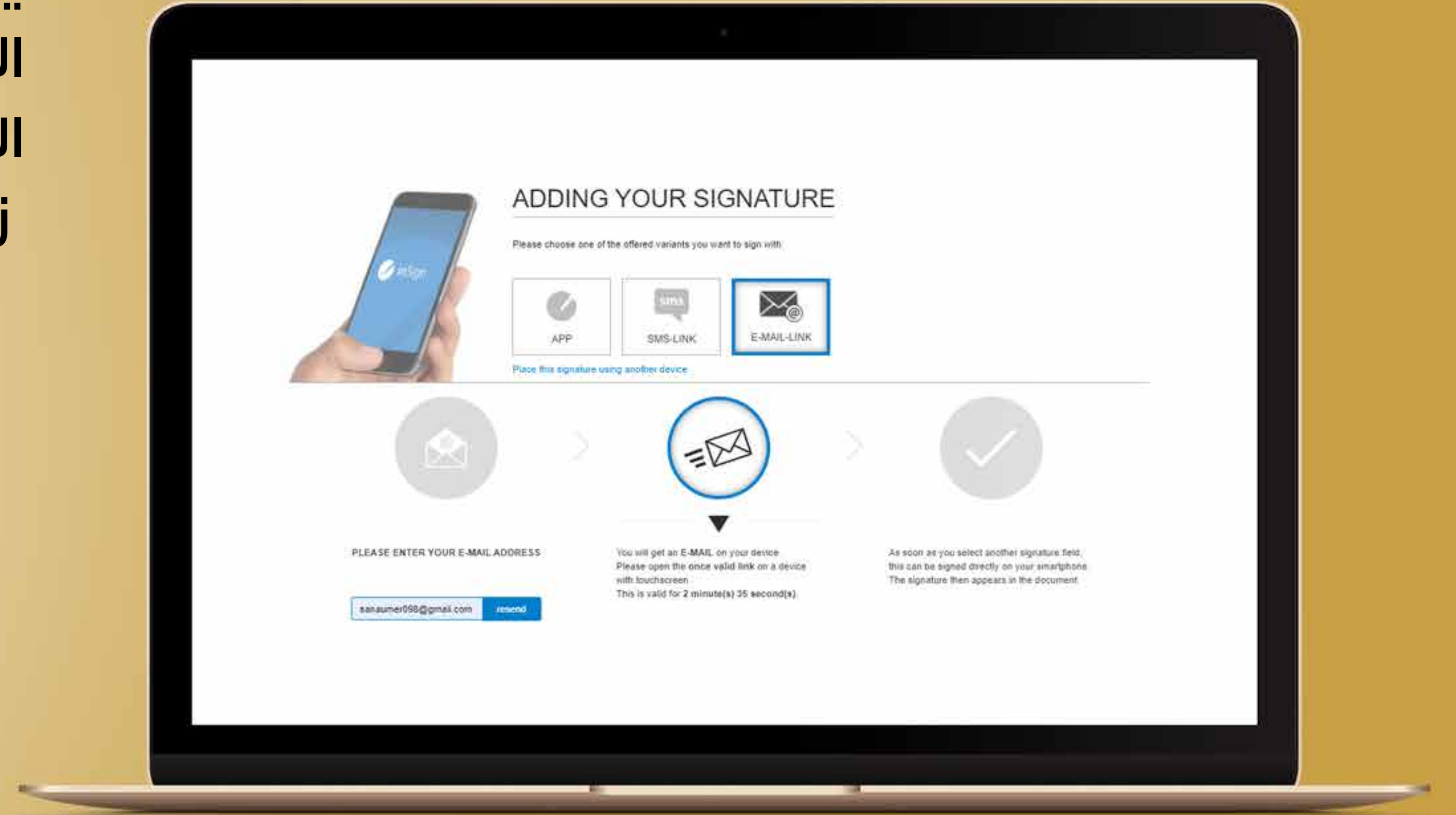
## الخطوة رقم ٢٨

سوف تحصل على خيارات مختلفة  
لتوقيع المستند. اختر خيارًا واحدًا  
وقم بالمتابعة.



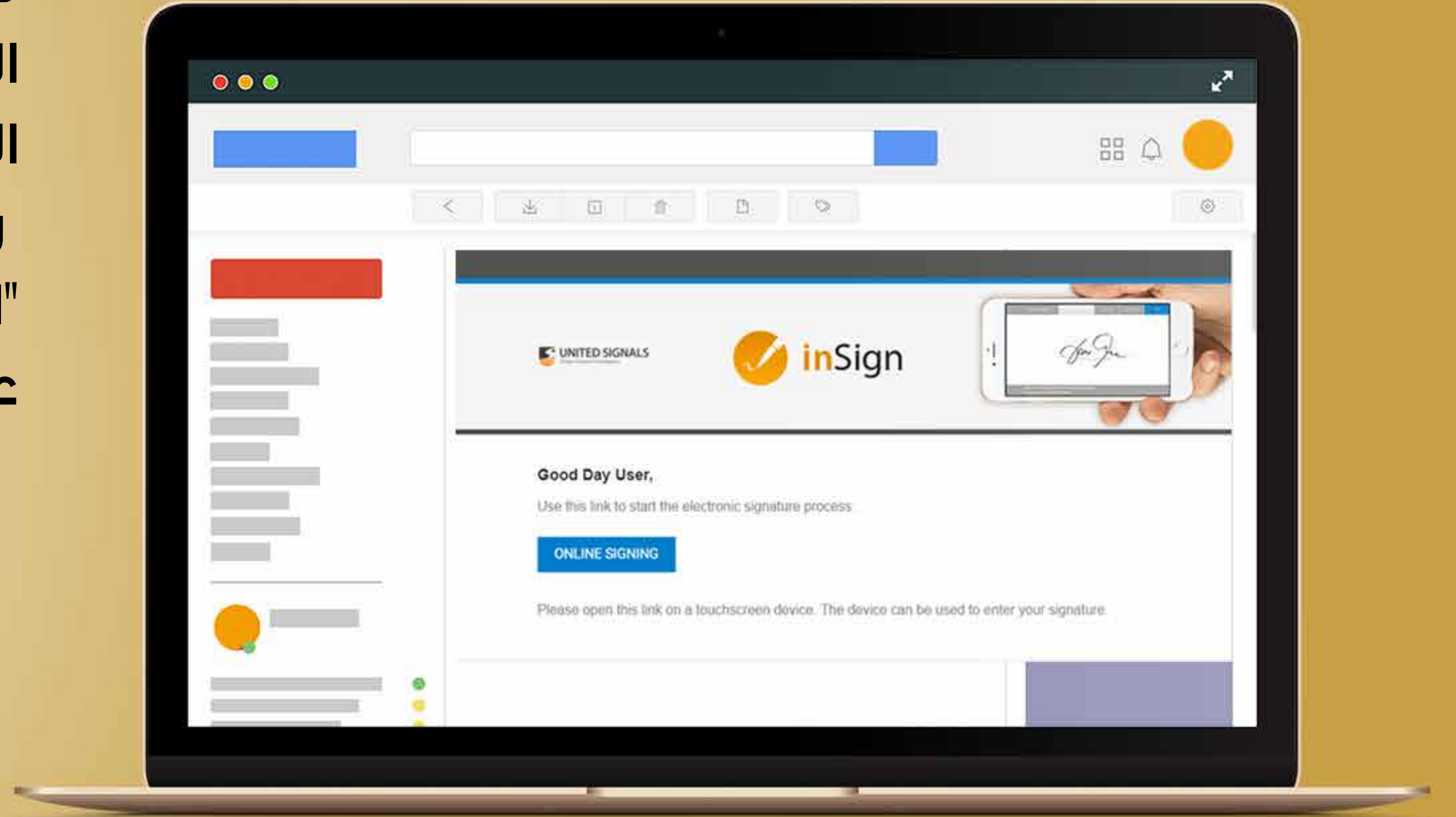
## الخطوة رقم ٢٩

يرجى كتابة عنوان بريدك الإلكتروني في مربع البريد الإلكتروني والضغط على زر الإرسال.



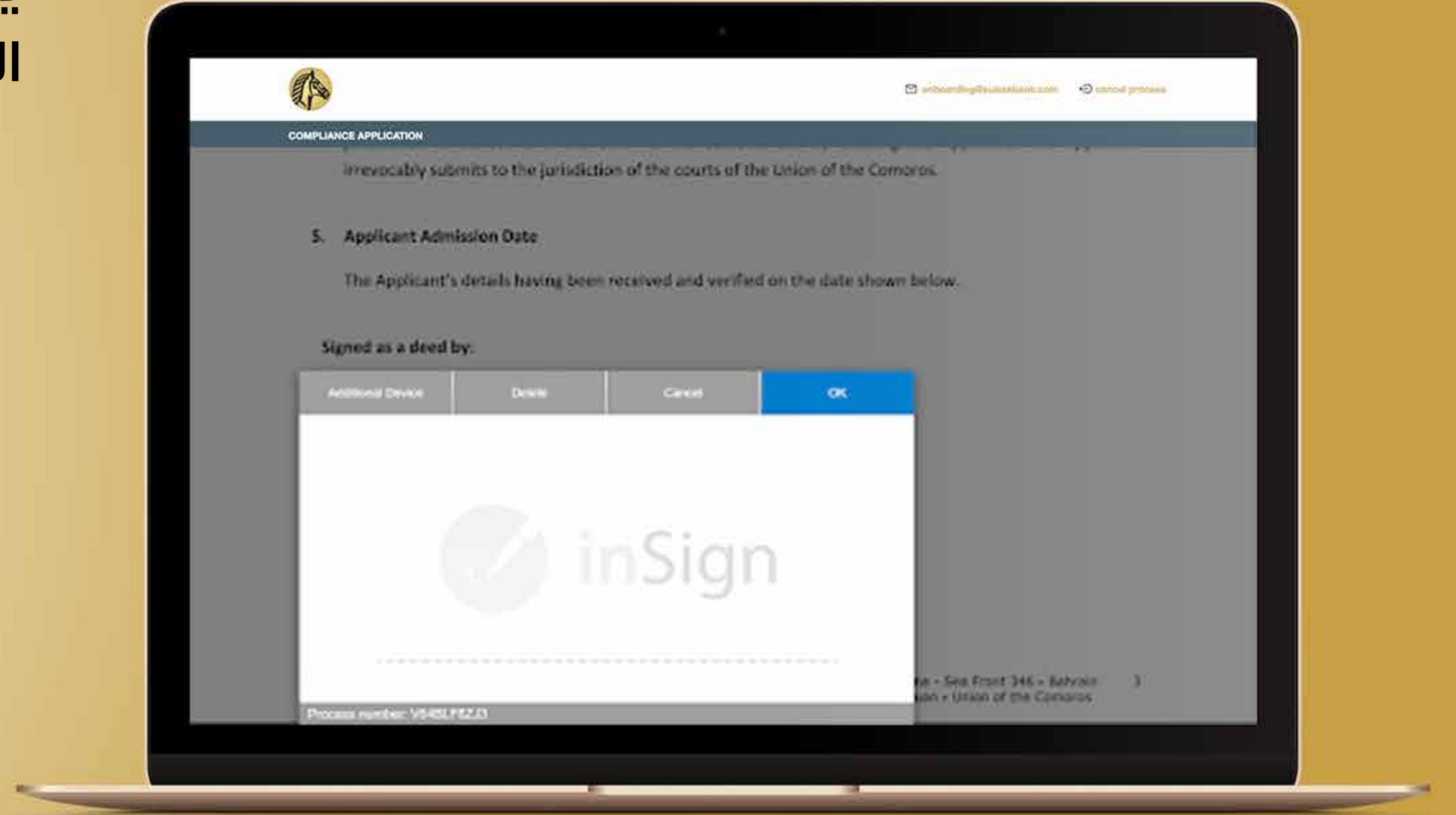
## الخطوة رقم ٣٠

ستتلقى بعد ذلك على بريدك الإلكتروني رابط التوقيع عبر الإنترنت. انتقل إلى صندوق البريد الخاص بك واضغط على "التوقيع عبر الإنترنت" لمتابعة عملية التوقيع عبر الإنترنت.



## الخطوة رقم ٣١

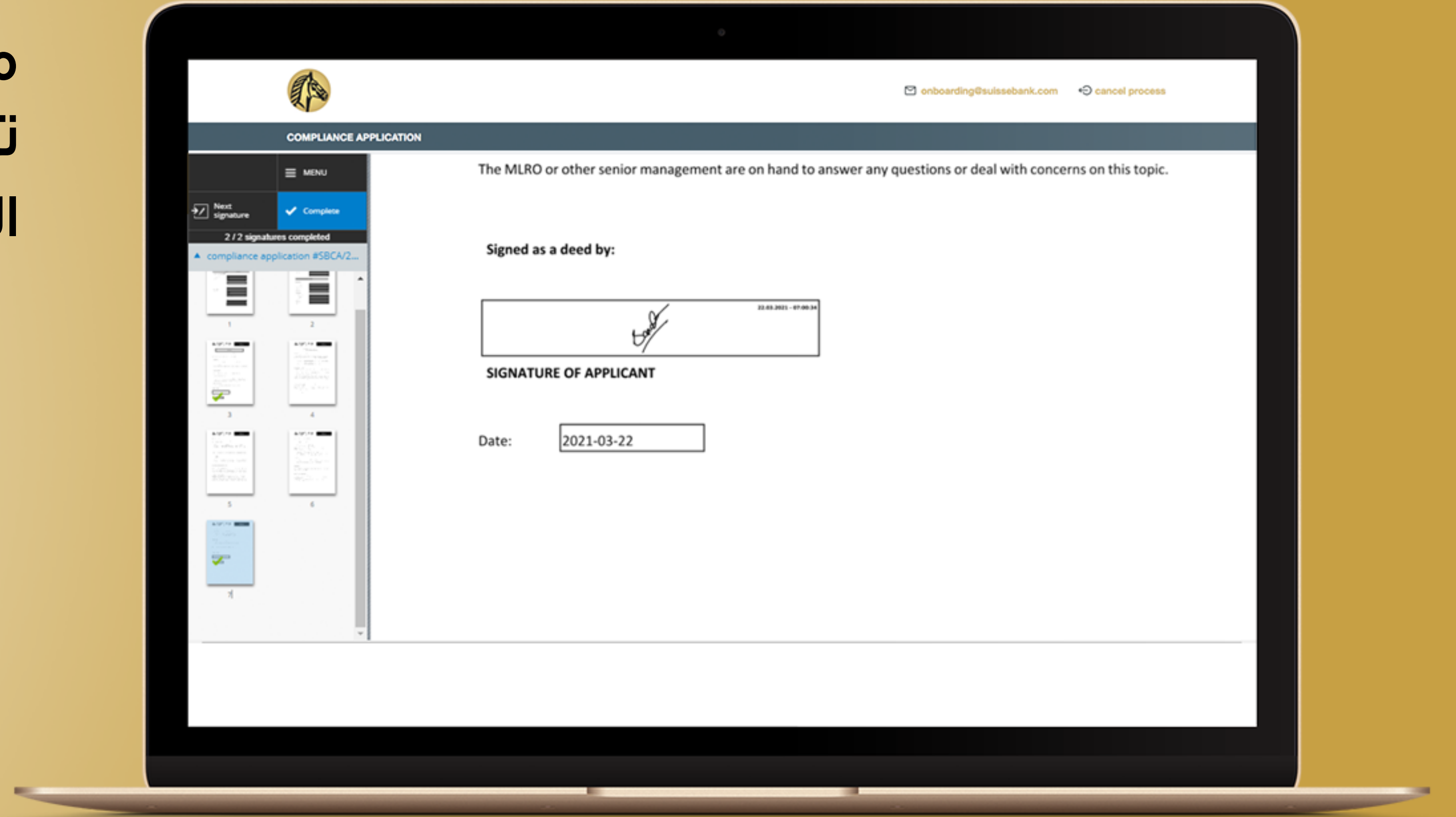
يرجى التوقيع في المنطقة  
البيضاء والنقر على زر "موافق".





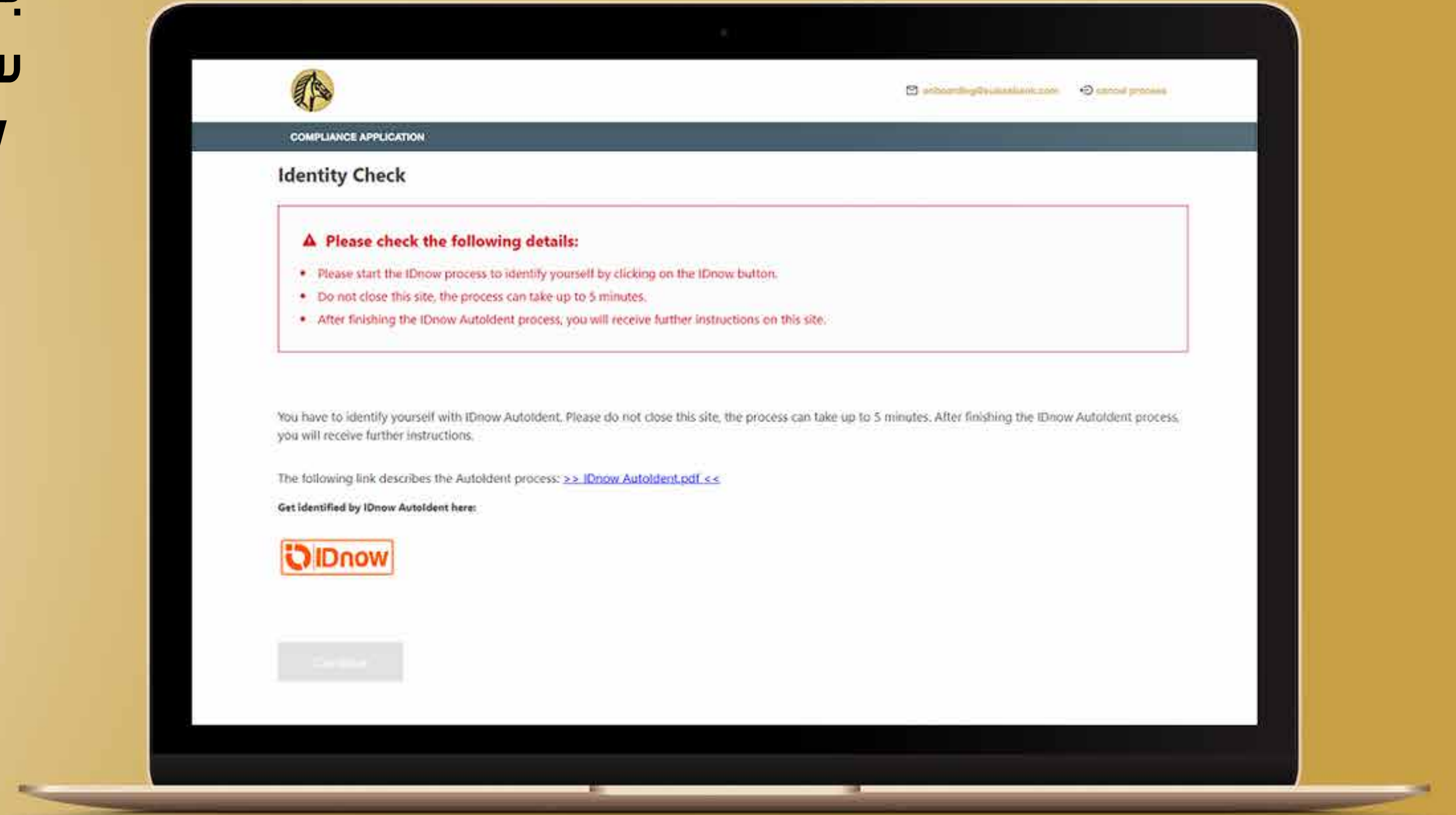
## الخطوة رقم ٣٢

سيتمتعين عليك التوقيع على  
مربعين وسيظهر المستند  
توقيعك كما هو موضح في  
الصورة أدناه.



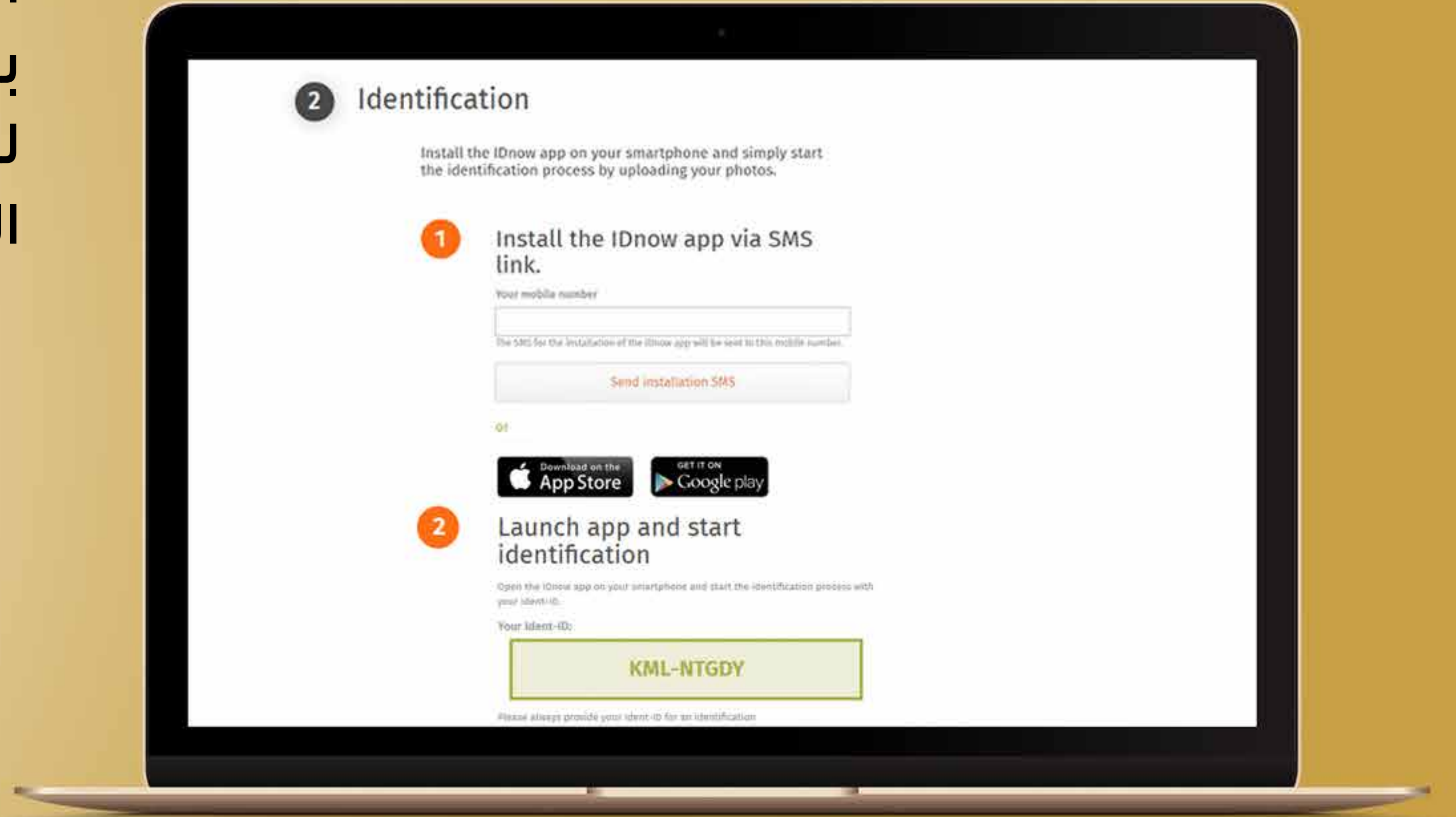
# الخطوة رقم ٣٣

بعد اتمام عملية INSIGN ،  
سينقلك النظام إلى عملية  
.IDNOW



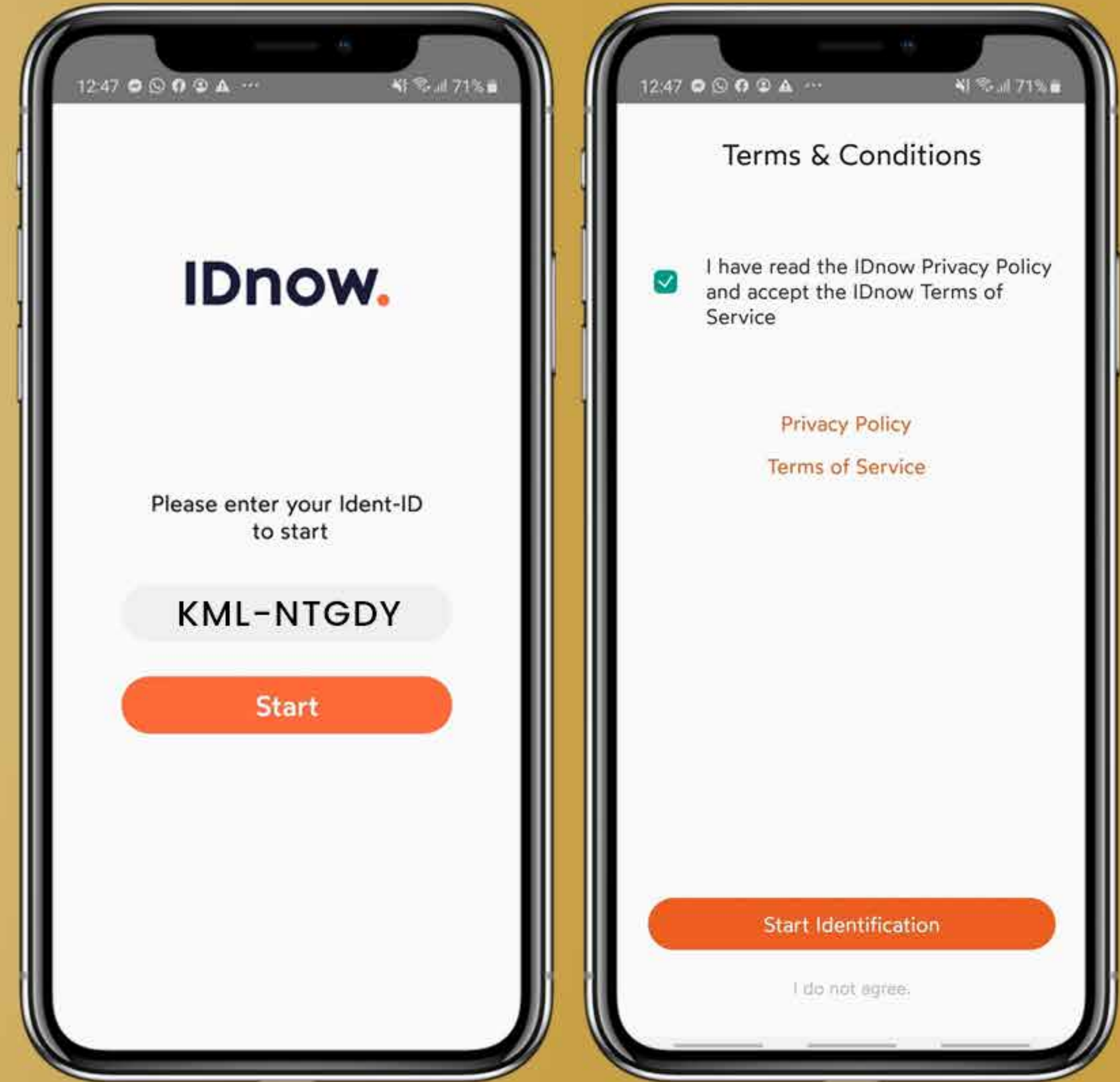
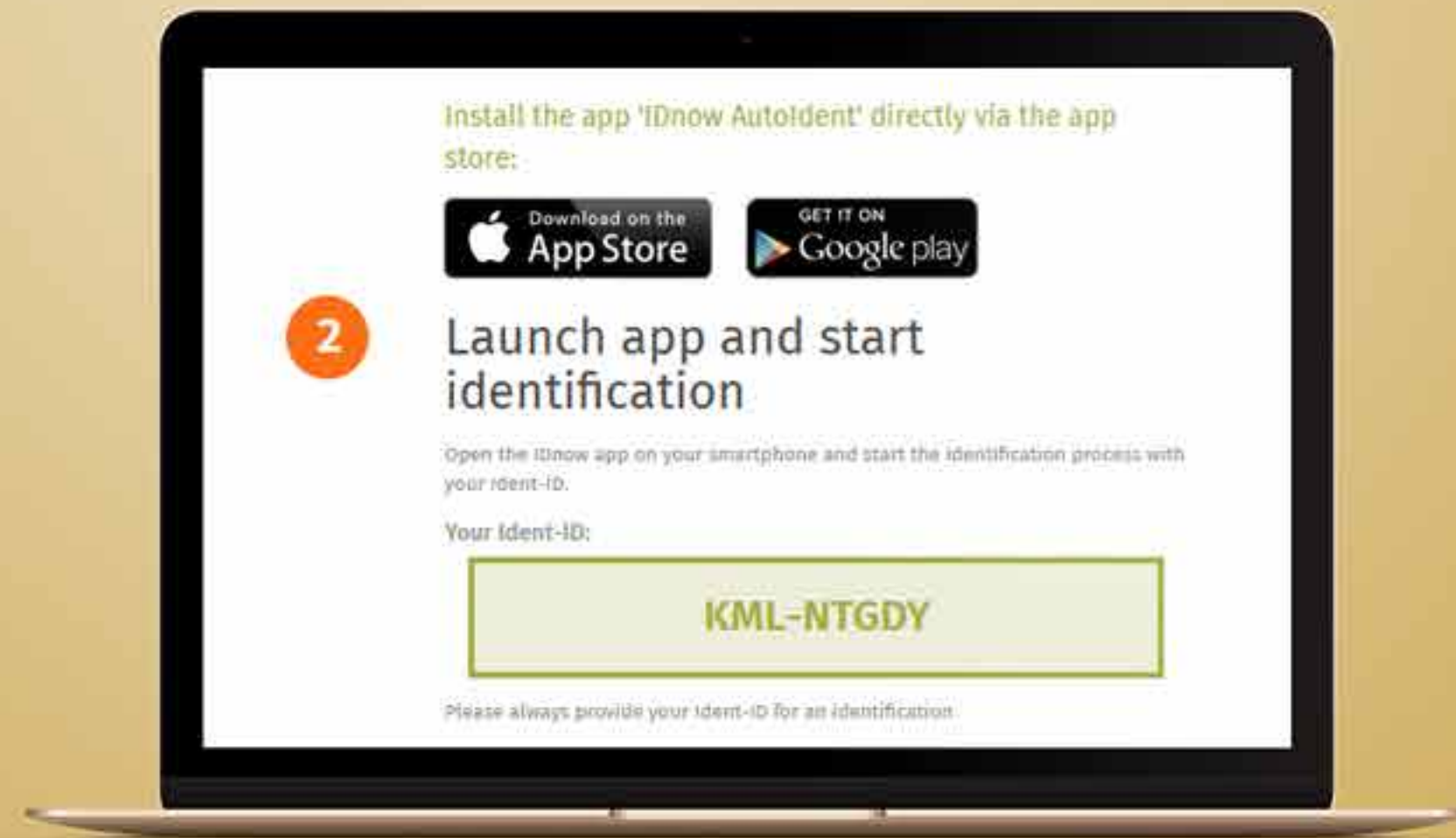
## الخطوة رقم ٣٤

انتقل إلى الصفحة التالية وقم  
بتثبيت تطبيق IDNOW على هاتفك  
لبدء العملية الخاصة بتحديد  
الهوية.



## الخطوة رقم ٣٥

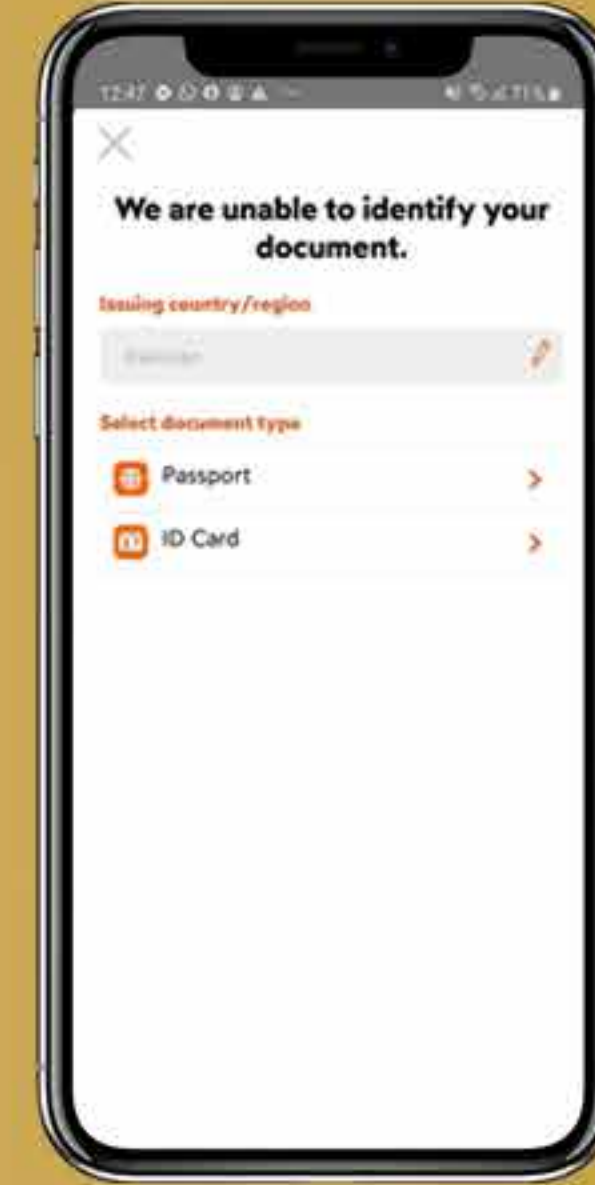
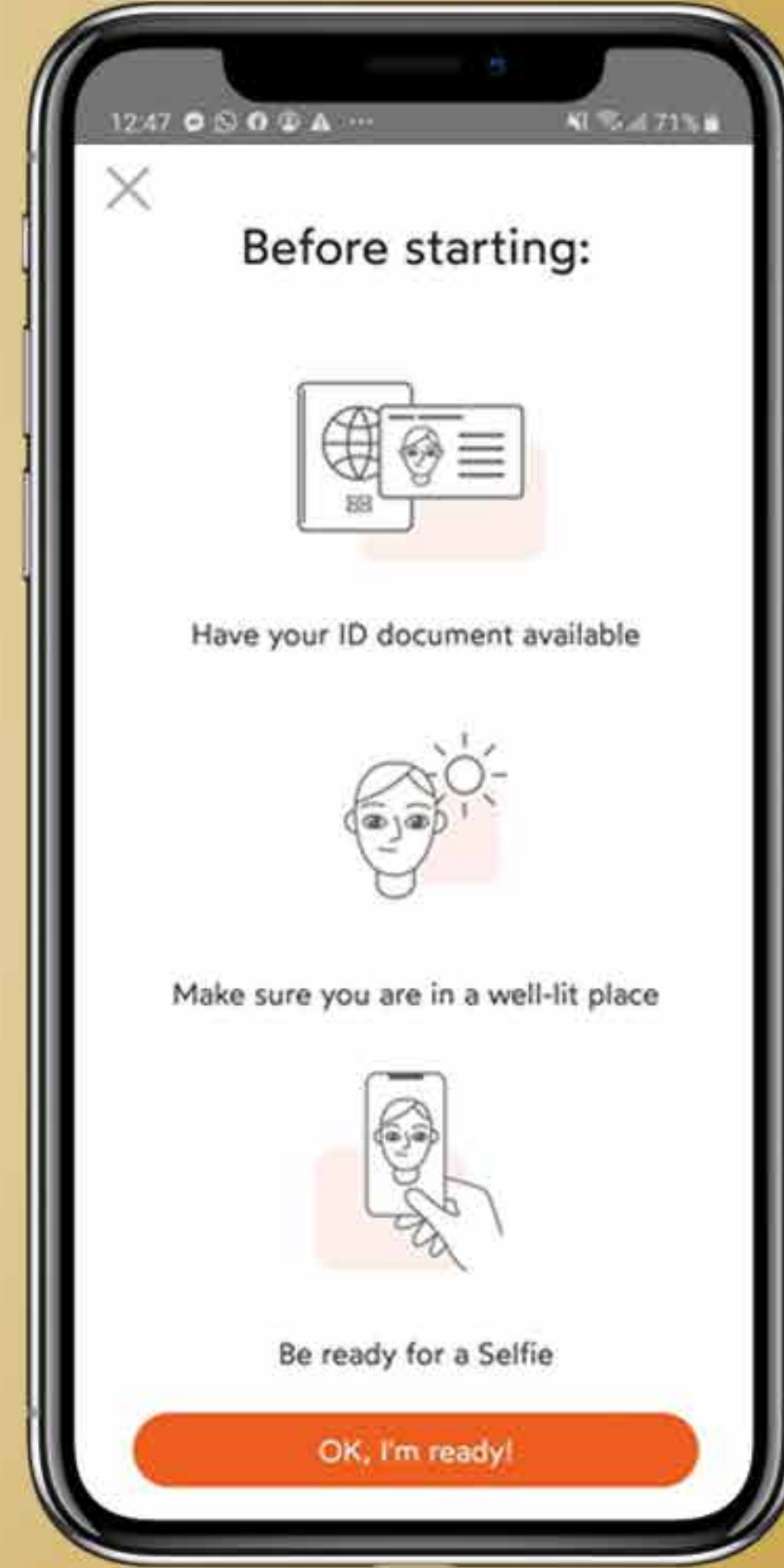
بعد تثبيت تطبيق IDNOW  
سوف تحصل على رمز مثل رمز  
معرف الهوية على موقع الويب  
الإلكتروني. اكتب هذا الرمز في  
تطبيق IDNOW الموجود على  
هاتفك وقم بالمتابعة.





## الخطوة رقم ٣٦

سيطلب منك توفير بطاقة الهوية أو وثيقة جواز السفر ر بعد عملية التحقق.



قبل المستندات، سيطلب منك اسم بلدك وسيُتَعيَن عليك اختيار المستند الذي تريد تحميله من جواز السفر وبطاقة الهوية.



## الخطوة رقم ٣٧

سيتمتعين عليك إظهار الجانب الأمامي لبطاقة الهوية أو جواز السفر والنقر على الجانب الأمامي للمسح الضوئي.



اقلبيها و قم بإظهار الجانب الخلفي لبطاقة الهوية أو جواز السفر وانقر على الجانب الخلفي للمسح الضوئي.

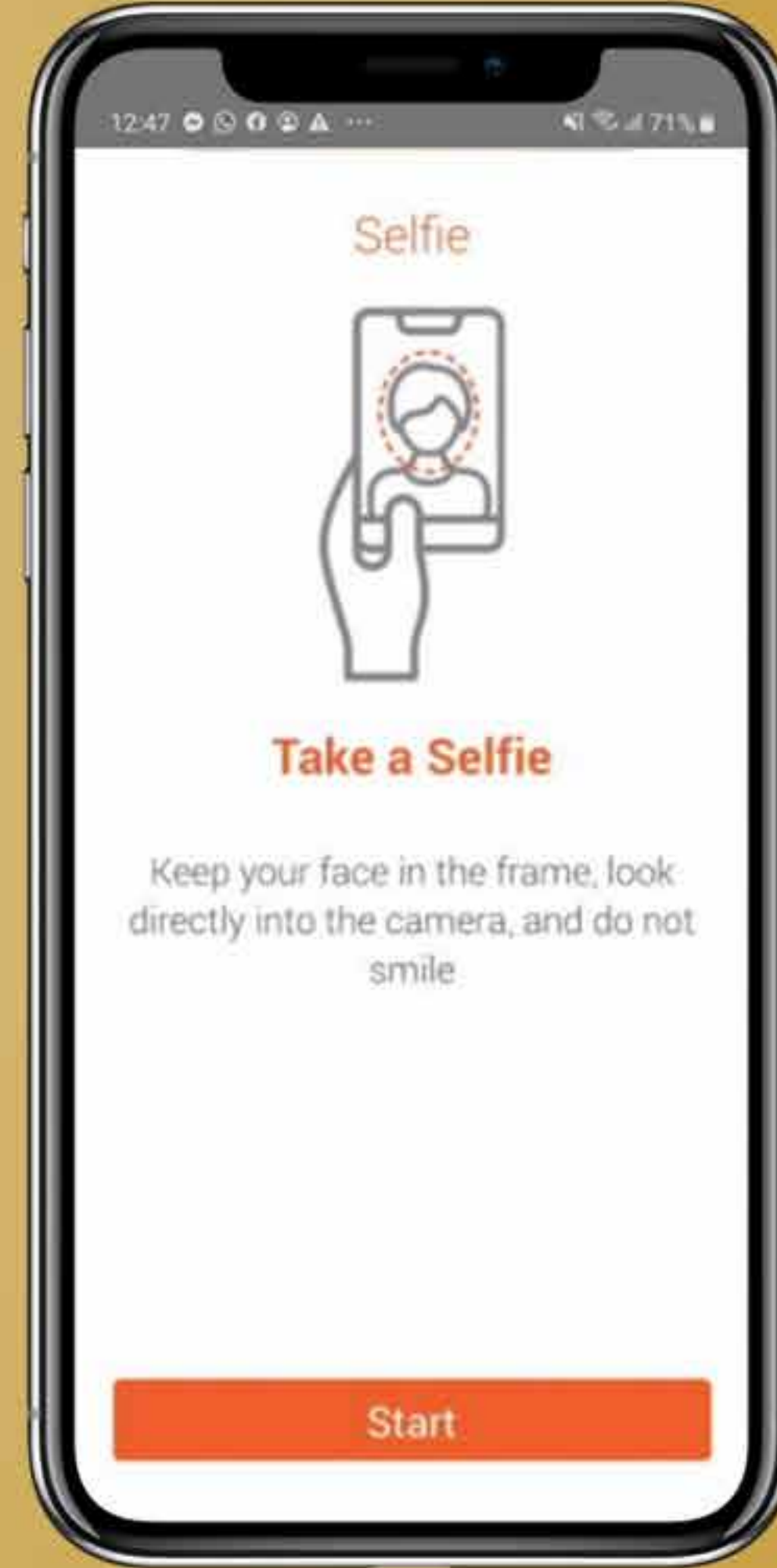


استمر في إمالة المستند حتى يتم مسحه ضوئياً بالكامل.



## الخطوة رقم ٣٨

سيطلب منك وضع وجهك في الإطار لالتقاط صورة سيلفي للفيديو بعد التحقق من المستند المتاح. ابق ساكنا ولا تتحرك، لا تبتسم وانظر مباشرة إلى الكاميرا للقيام بالتحقق المناسب.



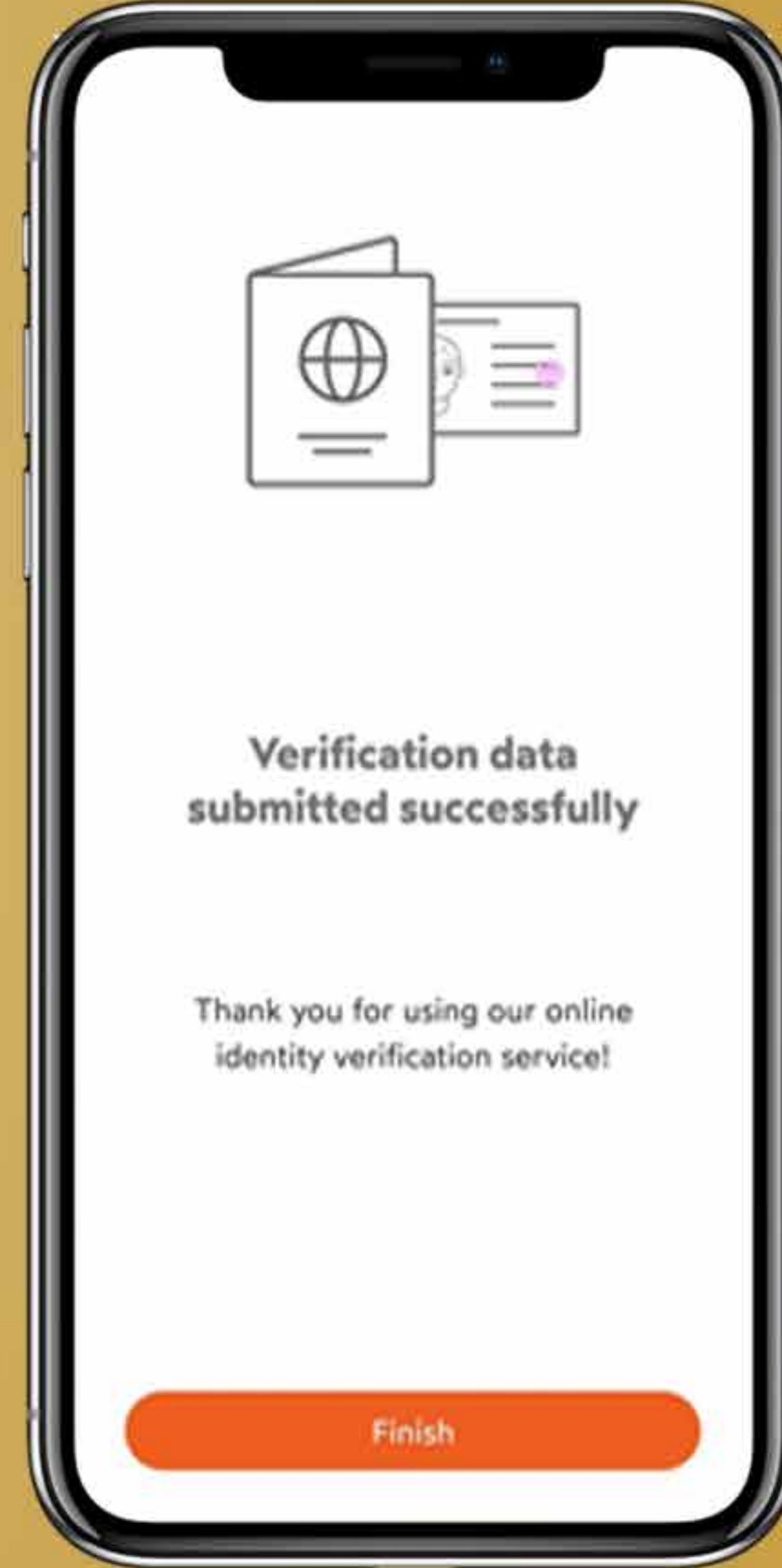


## الخطوة رقم ٣٩

انقر فوق "الإنهاء" وسوف  
تتكمّل عملية IDNOW  
الخاصة بك.

بعد تسليم المستندات الخاصة بك،  
سيتم إعلامك عن التحقق  
وستنتقل إلى صفحة الإعداد  
مرة أخرى. لكن عملية التجهيز  
الخاصة بك تزال غير مكتملة،  
لذا ارجع إلى صفحة الويب

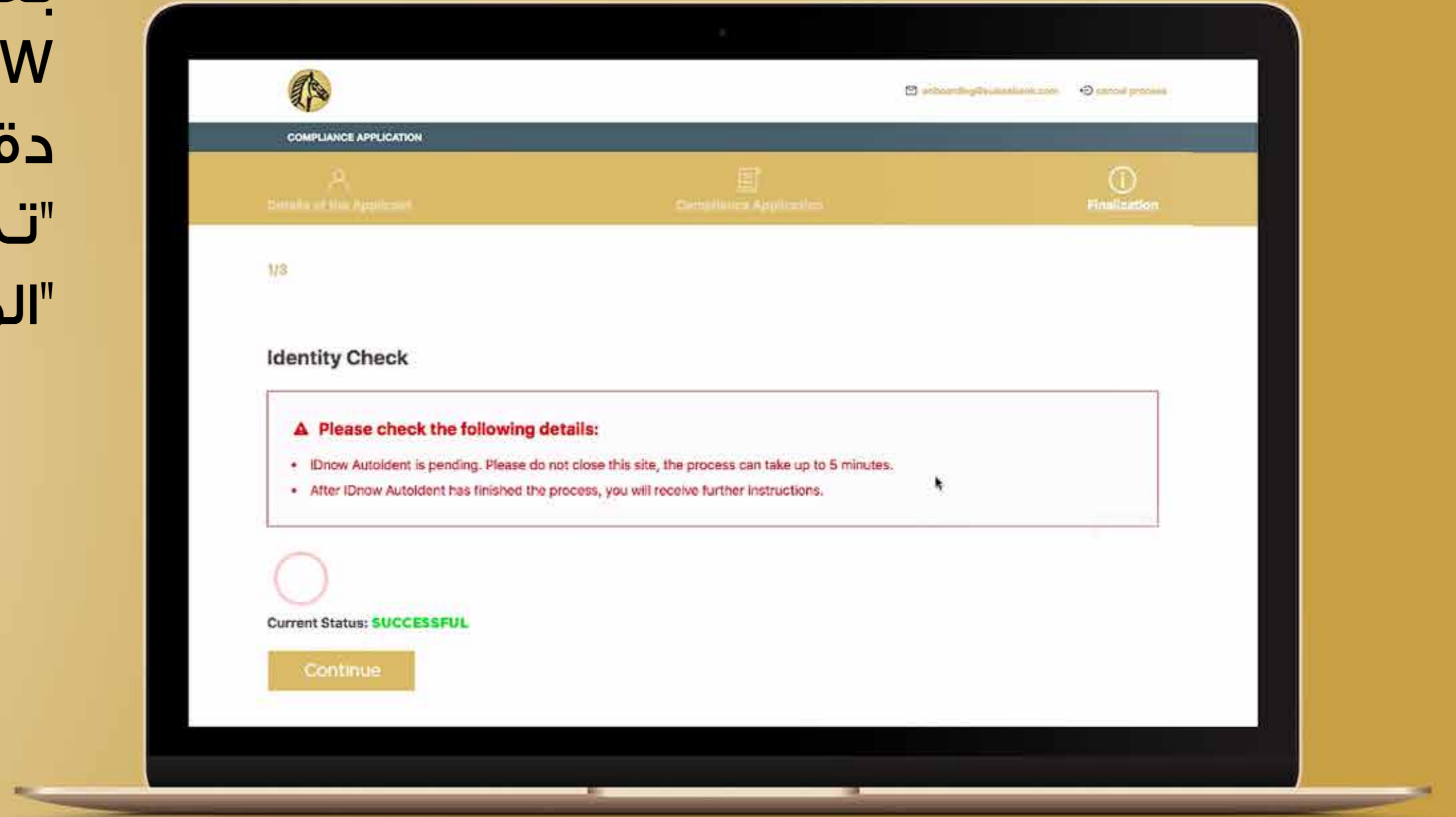
ONBOARDING.SUISSEBANK.COM  
وتابع الخطوات الأخرى.



لكن عملية التجهيز الخاصة بك تزال غير  
مكتملة، لذا ارجع إلى صفحة الويب  
**[onboarding.suissebank.com](https://onboarding.suissebank.com)**  
وتابع الخطوات الأخرى.

## الخطوة رقم ٤٠

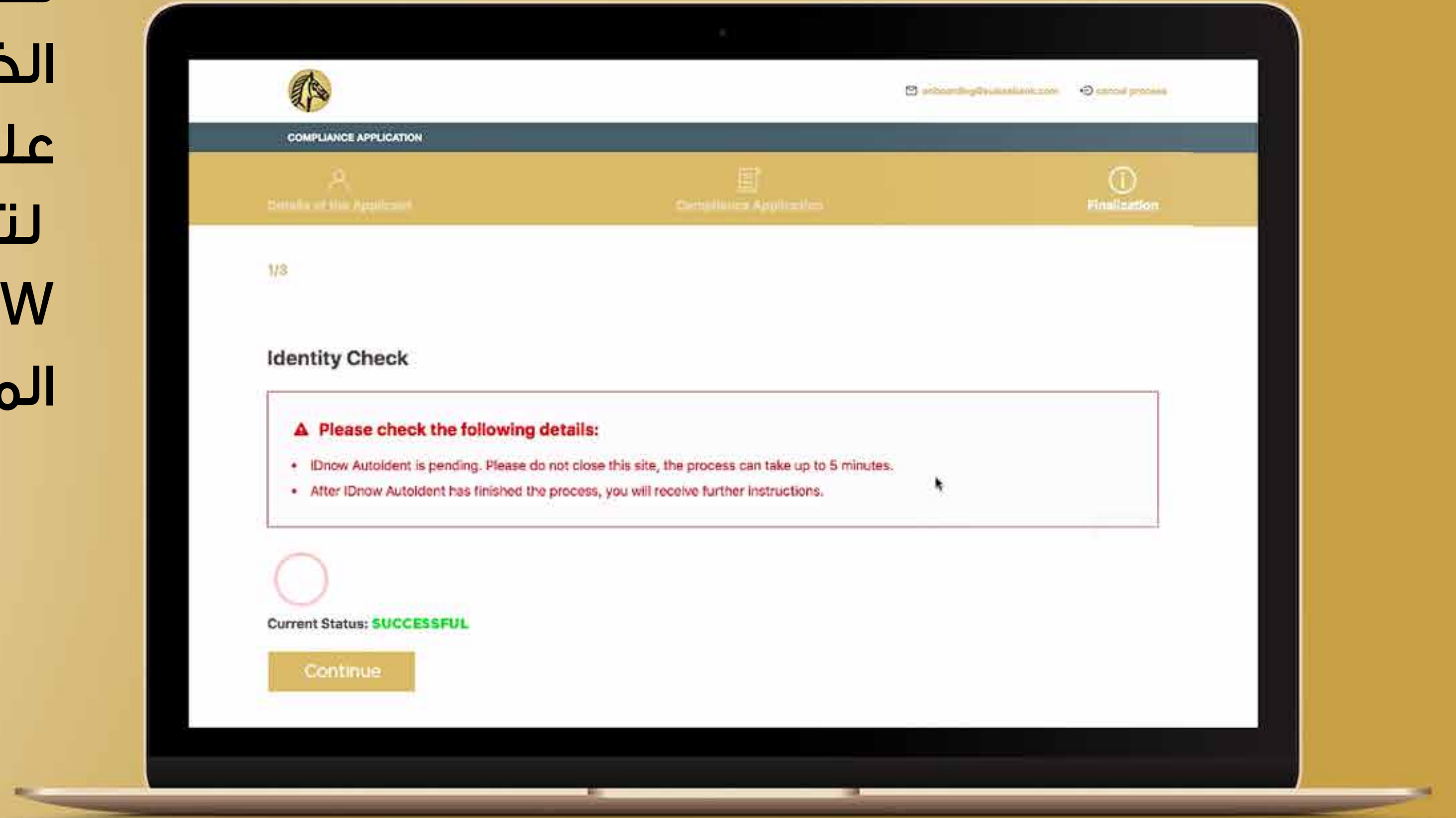
بعد عمليات التحقق كلها و  
IDNOW التي يمكن أن تستغرق ٥  
دقائق، ستظهر حالتك الحالية كـ  
"تم النجاح". اضغط على زر  
"المتابعة" للاستمرار.





## الخطوة رقم ٤١

لسبب ما، إذا كانت عملية IDNOW الخاصة بك غير ناجحة، فستحصل على خيار لتجربتها مرة أخرى أو لتخطي التحقق من IDNOW والقيام بتحميل المستندات يدويًا.



## الخطوة رقم ٤٢

بعد تحميل جميع المستندات،  
سيتم عليك إنشاء كلمة مرور  
لصندوق بريد بنك سويس الخاص  
بك والضغط على زر  
"المتابع".

COMPLIANCE APPLICATION

arboanking@suissebank.com cancel process

Details of the Applicant Compliance Application Finalization

**Thank you for your confidence!**

We are pleased that you have chosen SUISSSE BANK. Your application is under validation. Once it is approved you will receive an e-mail with the invoice to transfer the processing fee of EUR 3,000.00 within 5 banking days to complete your compliance application.

**Create Password**

Define a password here that you need for your personal Mailbox. In order for your password to meet the security standard, it must consist of at least 8 characters uppercase and lowercase letters as well as at least one number and one special character.

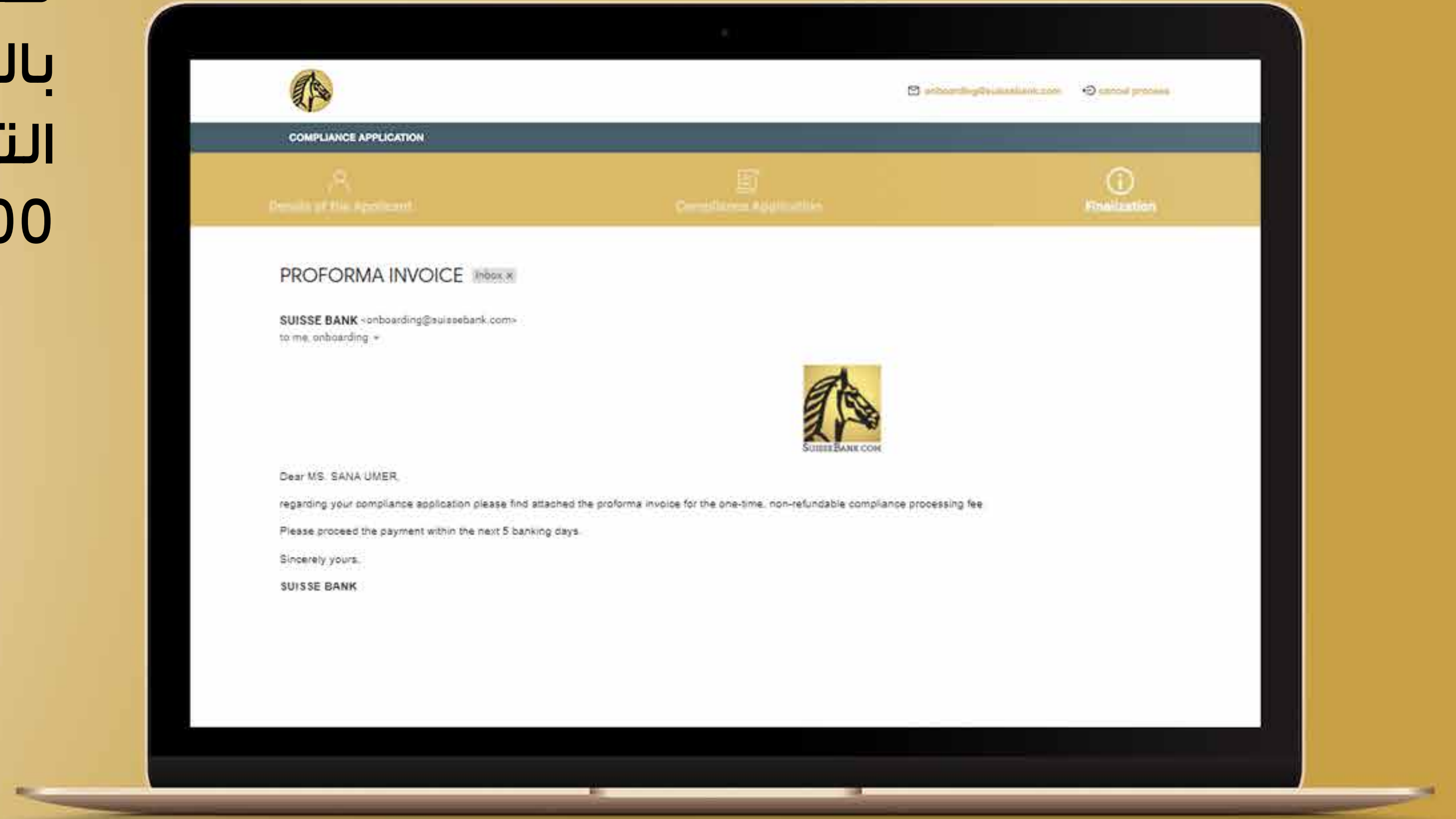
Password

Password confirmation

Continue

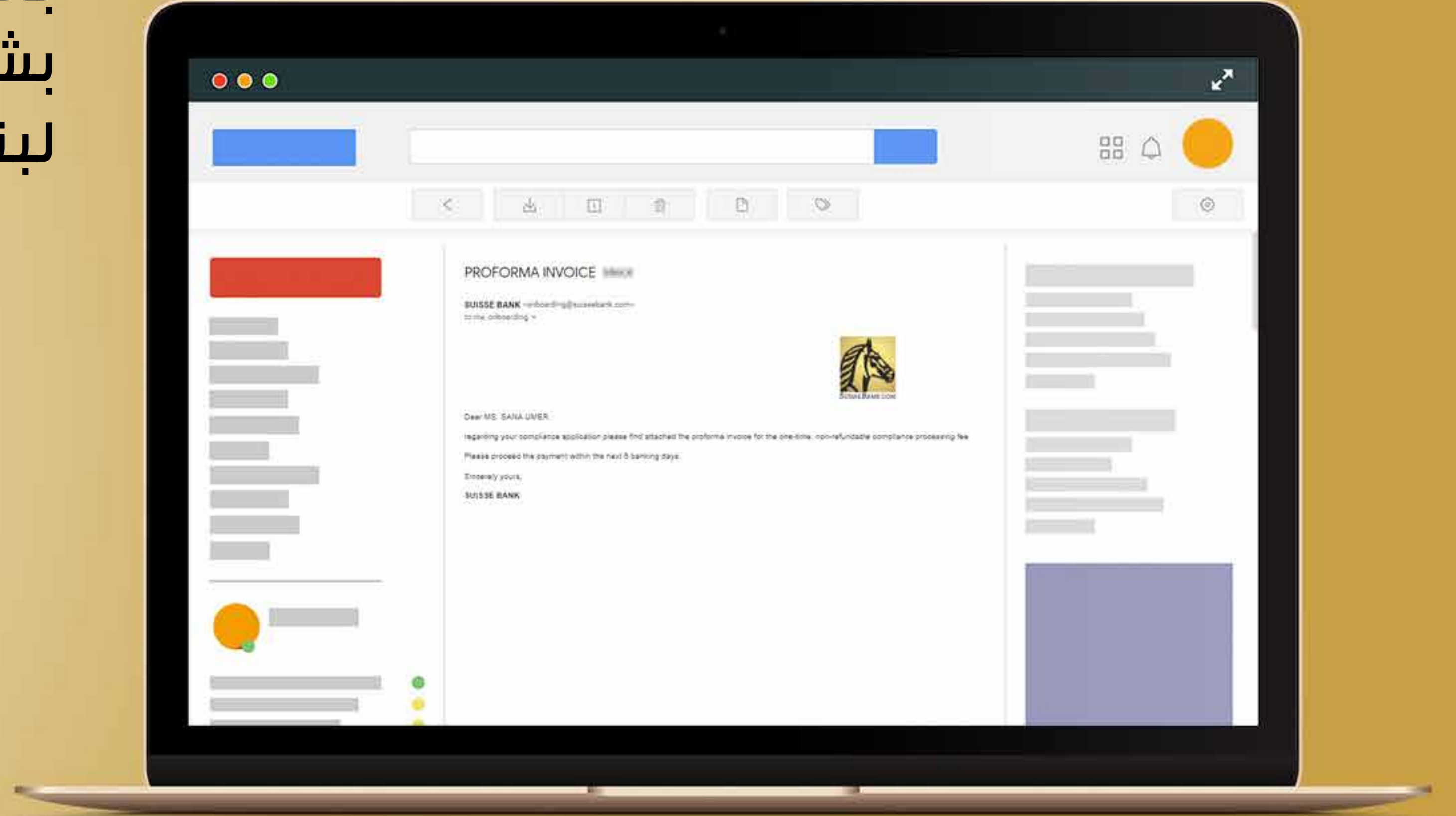
## الخطوة رقم ٤٣

ستتلقى رسالة بريد إلكتروني  
بالفاتورة الأولية مقابل رسوم  
التجهيز البالغة من السعر  
3000 يورو.



## الخطوة رقم ٤٤

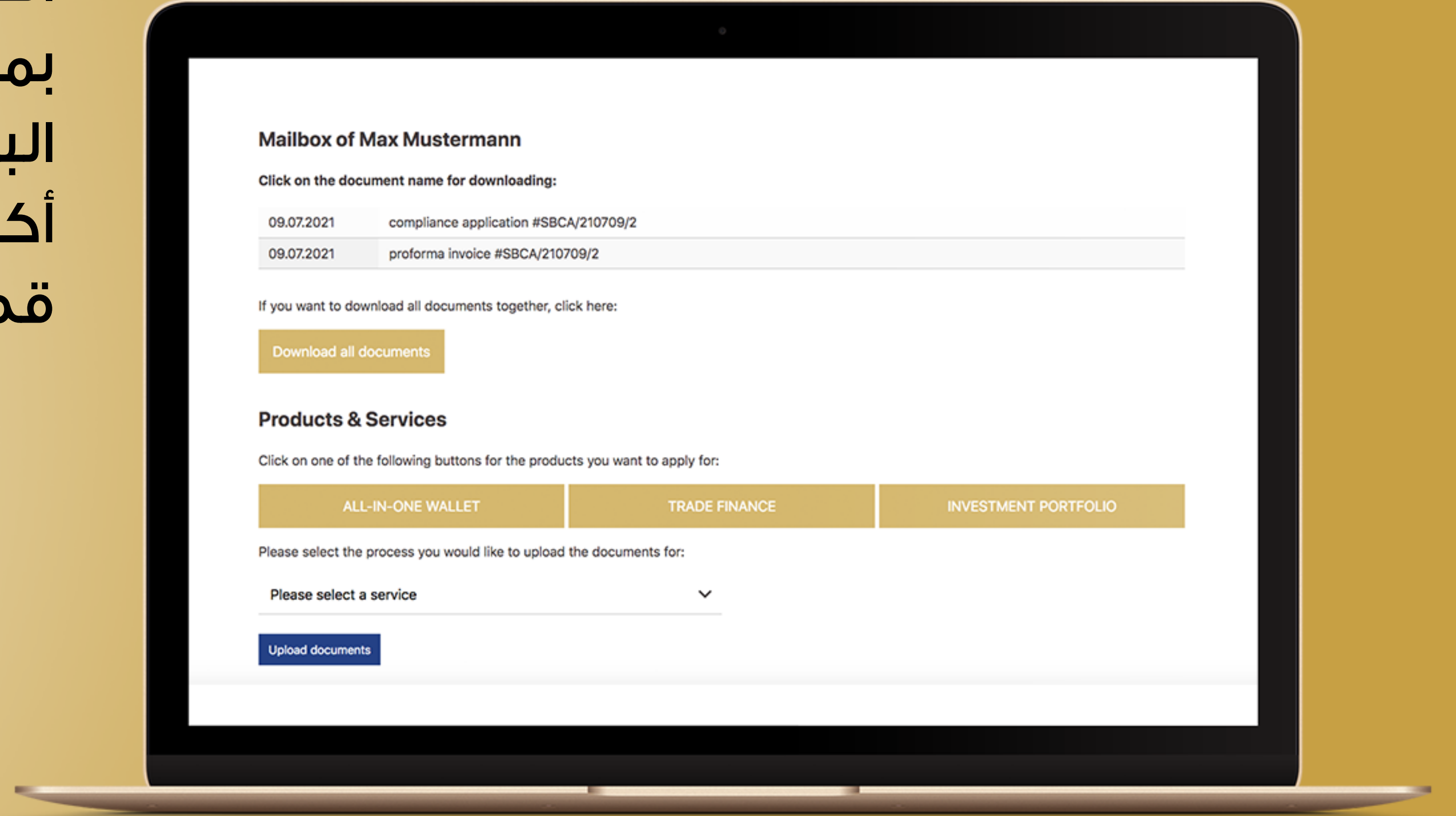
بعد إتمام عملية الدفع، ستكون  
بشكل رسمي عميلاً معتمداً  
لبنك سويس.





# الخطوة رقم ٤٥

استمتع بجميع المزايا الخاصة  
بمنتجاتنا وخدماتنا عبر صندوق  
البريد الإلكتروني الخاص بك. إنها  
أكثر من مجرد خدمات مصرفية.  
قم بالبدء!





**SUISSE BANK**  
DIGITAL OFFSHORE BANKING